



MANUALE UTENTE SPORTELLLO DI EROGAZIONE

Sostegno alle PMI per la partecipazione alle manifestazioni fieristiche

Guida alla richiesta di erogazione



Sommario

SCOPO DEL DOCUMENTO	1
ACCESSO ALLA PIATTAFORMA.....	1
AREA PERSONALE	2
La tua scrivania	2
Richiesta di erogazione.....	3
Elenco Manifestazioni fieristiche.....	12
Invio richiesta di erogazione.....	14

SCOPO DEL DOCUMENTO

Il presente documento ha lo scopo di guidare l'utente nella procedura di presentazione della richiesta di erogazione per l'incentivo **Sostegno alle PMI per la partecipazione alle manifestazioni fieristiche**.

ACCESSO ALLA PIATTAFORMA

L'utente accede alla piattaforma mediante *Login* tramite uno dei seguenti sistemi di identificazione:

- Identità digitale SPID;
- Smart card CNS (Carta Nazionale dei Servizi);
- Carta d'Identità Elettronica (CIE).



INVITALIA

La tua Area Personale

Qui puoi compilare e tenere traccia delle tue domande. Puoi anche informarti sulle novità e gli eventi Invitalia e contattarci, se hai bisogno.

Accedi con la tua identità digitale
Prima di accedere consulta la [Privacy Policy](#) di Invitalia.

SPID CIE CNS

Entra con SPID
[Informazioni SPID](#)

Hai problemi di accesso alla tua Area Personale?
Si tratta di SPID, CIE o CNS? Contatta il gestore del servizio. Riguarda il sito Invitalia? Chiama il numero verde [800 77 53 97](#).

Qualora l'utente non disponesse di un'identità digitale SPID, di una smart card CNS o di una CIE, dovrà necessariamente farne richiesta a uno dei gestori o enti incaricati.

In caso di anomalie di sistema in fase di identificazione, si consiglia di (I) utilizzare browser di navigazione alternativo e/o (II) svuotare i dati di navigazione.

NOTA BENE: Il corretto funzionamento del sistema di identificazione digitale rientra nella competenza e responsabilità del gestore; pertanto, Invitalia S.p.A. non risponde di eventuali problemi, malfunzionamenti e disservizi relativi a SPID ai fini dell'autenticazione sulle nostre piattaforme e dell'accesso ai nostri servizi.

NOTA BENE: Qualora si decidesse di utilizzare l'accesso mediante CNS si potrebbe incorrere in problemi di *Login* dovuti alle caratteristiche del dispositivo di autenticazione utilizzato. Si consiglia, pertanto, di tentare l'operazione di accesso mediante modalità di navigazione incognito. In caso di ulteriori problemi, contattare il fornitore del dispositivo per verificare l'eventuale disponibilità di driver aggiornati.



AREA PERSONALE

Una volta effettuato l'accesso, si visualizza la scrivania personale, **"La tua scrivania"**, della nuova *Area Personale*.

La tua scrivania

Nella scrivania personale, sarà possibile visualizzare la domanda per cui si intende richiedere l'erogazione.

Per procedere con la richiesta di erogazione, cliccare sull'icona al di sotto della voce **"Azioni"** in corrispondenza della domanda desiderata e selezionare l'opzione **"Erogazione"**, o in alternativa cliccare direttamente sulla riga della domanda con fase **"Erogazione"** e stato **"Sportello Aperto"**.

Si visualizza la domanda selezionata, con la possibilità di eseguire la **"Nuova richiesta"** indicata di seguito:

Cliccando sulla funzione **"Nuova richiesta"**, si aprirà la pagina dedicata alla **"Richiesta di erogazione"**, nella quale



l'utente avrà la possibilità di visualizzare le informazioni associate alla domanda protocollata selezionata e di effettuare l'invio della richiesta. Tale pagina include anche l'informativa relativa alla procedura.

Richiesta di erogazione

All'interno della sezione *"Richiesta di erogazione"*, selezionare nel campo *"Tipologia Erogazione"* l'opzione *"Unica Soluzione"*.

Dopo aver selezionato la *"Tipologia di erogazione"* dal menù a tendina, cliccare sul tasto *"Inizia la compilazione"*.

All'interno della sezione *"Richiesta di erogazione"* cliccare sul pulsante *"Aggiungi rendicontazione"*.

Proseguire selezionando una delle opzioni dal menu a tendina del campo *"Progetto"*.



Cliccare su “*Continua*” come indicato di seguito.

L'utente visualizza le sezioni che dovranno essere compilate per l'invio della richiesta di erogazione.

SEZIONE “ESTREMI DI PAGAMENTO”:

All'interno della sezione “*Estremi di pagamento*”, il campo “*Tipologia di erogazione*” sarà precompilato e non modificabile [c/c Ordinario].

Compilare dunque solo i campi obbligatori richiesti:

- IBAN;
- Intestatario conto corrente;
- Note (opzionale).

NOTA BENE: Con riferimento all’“*Intestatario Conto corrente*”, si segnala che il conto corrente deve essere intestato all’impresa beneficiaria e che i dati inseriti devono corrispondere esattamente - in termini di caratteri, spazi e simboli - a quelli comunicati all’Istituto bancario o postale.

Una volta compilati tali campi, si abiliterà il tasto “*Salva*”. Cliccando tale tasto i dati verranno salvati correttamente e sarà possibile proseguire alla sezione successiva.



SEZIONE “TITOLARI EFFETTIVI”:

All’interno della sezione “*Titolari effettivi*” si avrà la possibilità, attraverso il tasto “*Aggiungi Persona*”, di inserire i titolari effettivi.

Ministero delle Imprese e del Made in Italy | Sostegno PMI manifestazioni fieristiche

La tua scrivania | Anagrafica e deleghe | Incentivi

Parla con noi

← Torna alle sezioni principali

La tua scrivania > Gestione richiesta di erogazione > Richiesta di Erogazione > Richiesta di erogazione > Titolari effettivi

Protocollo n° FIERMIIT00000050
Erogazione - Unica soluzione | Codice compilazione: 250645-865981BC

TITOLARI EFFETTIVI

Titolari effettivi

Nome	Cognome	Codice fiscale	Azioni
Non hai ancora aggiunto nessuna persona			

[+ Aggiungi Persona](#)

Saranno quindi visualizzabili tutti i campi da compilare per poter completare la fase di inserimento titolari effettivi. Se si è in possesso di un codice fiscale italiano, apporre il flag segnalato nell’immagine sottorappresentata. Il tasto “*Salva*” sarà abilitato dopo il corretto inserimento di tutti i campi obbligatori.

Ministero delle Imprese e del Made in Italy | Sostegno PMI manifestazioni fieristiche

La tua scrivania | Anagrafica e deleghe | Incentivi

Parla con noi

← Torna alle sezioni principali

La tua scrivania > Gestione richiesta di erogazione > Richiesta di Erogazione > Richiesta di erogazione > Titolari effettivi > Inserimento persona fisica

Protocollo n° FIERMIIT00000050
Erogazione - Unica soluzione | Codice compilazione: 250645-865981BC

TITOLARI EFFETTIVI

Nome _____ Cognome _____

☒ Ho il Codice Fiscale italiano

Codice fiscale _____ Data di nascita mm/dd/yyyy _____

Luogo di nascita _____ Sesso _____

Residenza

Nazione _____ Indirizzo _____

[Indietro](#) [Salva](#)

È possibile inserire più titolari effettivi, fino ad un massimo di 50 nominativi, ivi compresi soggetti con nazionalità estera. In tal caso, è necessario popolare il campo “*Codice identificativo estero*”, senza apporre alcun flag, e continuare la compilazione della richiesta.

Ministero delle Imprese e del Made in Italy | Sostegno PMI manifestazioni fieristiche

La tua scrivania | Anagrafica e deleghe | Incentivi

Parla con noi

← Torna alle sezioni principali

La tua scrivania > Gestione richiesta di erogazione > Richiesta di Erogazione > Richiesta di erogazione > Titolari effettivi

Protocollo n° FIERMIIT00000050
Erogazione - Unica soluzione | Codice compilazione: 250645-865981BC

TITOLARI EFFETTIVI

Titolari effettivi

Nome	Cognome	Codice fiscale	Azioni
Ludovico	Rea	DVTLGN95T5AA662V	Modifica Elimina

[+ Aggiungi Persona](#)



SEZIONE “SPESE E FATTURE”:

Proseguendo nella sezione successiva “*Spese e fatture*”, il sistema permetterà di inserire le fatture tramite il tasto “*Aggiungi fattura*”. Cliccando tale tasto sarà possibile visualizzare la pagina per il caricamento delle fatture.

Il tipo di Fattura ammesso sono: Fattura Non Elettronica (PDF), Fattura Elettronica (XML) e Fattura Firmata Elettronicamente (P7M).

NOTA BENE: Nel caso in cui la fattura sia stata emessa in formato elettronico, tramite il Sistema di Interscambio (SDI), è necessario caricare esclusivamente il file in formato XML o XML/P7M.

Selezionando la tipologia di fattura da caricare si abiliterà il tasto “*Carica Fattura*”.

Una volta caricata la fattura, si abiliterà il tasto “*Continua*” e sarà possibile inserire più fatture tramite il tasto “*Aggiungi fattura*”.



Invitalia

Ministero delle Imprese e del Made in Italy | Sostegno PMI manifestazioni fieristiche

Richiesta di Erogazione

La tua scrivania | Anagrafica e deleghe | Incentivi

Parla con noi

← Torna alle sezioni principali

La tua scrivania > Gestione richiesta di erogazione > Richiesta di Erogazione > Richiesta di erogazione > Spese e fatture

Protocollo n° FIERMIIT00000050

Erogazione - Unica soluzione | Codice compilazione: 250645-8659818C

SPESE E FATTURE

IMPORTANTE

Con riferimento al campo "Spesa rendicontata", presente in "Dettaglio Spesa" della sezione "Spese e fatture", indicare l'importo imponibile della singola spesa (selezionabile da menù a tendina) e la relativa IVA non recuperabile che si intendono rendicontare. Sarà possibile inserire più spese associate alla fattura. Le relative agevolazioni saranno calcolate in sede di liquidazione del contributo.

Con riferimento al campo "IVA non recuperabile", presente in "Dati fattura" della sezione "Spese e fatture", inserire l'importo dell'IVA solo se rappresenta un costo non recuperabile, altrimenti inserire zero.

Numero Fattura	Denominazione della manifestazione fieristica	Fornitore	Imponibile Fattura	IVA Fattura	Importo Totale	Azioni
Nessuna fattura inserita						

[+ Aggiungi fattura](#)

È possibile cancellare una fattura precedentemente caricata attraverso l'icona del cestino presente fra le azioni disponibili.

Ministero delle Imprese e del Made in Italy | Sostegno PMI manifestazioni fieristiche

Richiesta di Erogazione

La tua scrivania | Anagrafica e deleghe | Incentivi

Parla con noi

← Torna alle sezioni principali

La tua scrivania > Gestione richiesta di erogazione > Richiesta di Erogazione > Richiesta di erogazione > Spese e fatture

Protocollo n° FIERMIIT00000050

Erogazione - Unica soluzione | Codice compilazione: 250645-8659818C

SPESE E FATTURE

IMPORTANTE

Con riferimento al campo "Spesa rendicontata", presente in "Dettaglio Spesa" della sezione "Spese e fatture", indicare l'importo imponibile della singola spesa (selezionabile da menù a tendina) e la relativa IVA non recuperabile che si intendono rendicontare. Sarà possibile inserire più spese associate alla fattura. Le relative agevolazioni saranno calcolate in sede di liquidazione del contributo.

Con riferimento al campo "IVA non recuperabile", presente in "Dati fattura" della sezione "Spese e fatture", inserire l'importo dell'IVA solo se rappresenta un costo non recuperabile, altrimenti inserire zero.

Numero Fattura	Denominazione della manifestazione fieristica	Fornitore	Imponibile Fattura	IVA Fattura	Importo Totale	Azioni
5467548958495834985646545	Manifestazione 1	SIDA SPA	1.500,00 €	150,00 €	1.650,00 €	Modifica Elimina

[+ Aggiungi fattura](#)

Per procedere è necessario selezionare l'opzione di modifica rappresentata dal simbolo della *matita* (vedasi figura sopra) relativa a ciascuna fattura caricata. Nel caso di file in formato XML e P7M (che può prevedere solo formato XML/P7M), i campi relativi alla prima sezione "Dati di fattura" saranno precompilati; in tutti gli altri casi, l'utente dovrà inserire manualmente le informazioni richieste in ciascuna sezione.

Procedere nella compilazione dei campi richiesti:

- Denominazione della Manifestazione fieristica: selezionare una Manifestazione da 1 a 10. Ad ogni manifestazione fieristica, per cui si intende rendicontare le spese, deve essere associata una opzione dell'elenco;
- Numero fattura: campo obbligatorio;
- Data fattura: campo obbligatorio;
- Fornitore italiano: a scelta tra SI/NO;
- Fornitore: campo obbligatorio;
- CF/VAT number Fornitore: campo obbligatorio;
- Imponibile fattura: campo obbligatorio con *valore maggiore di 0*;
- IVA Fattura: campo obbligatorio, con *valore* che non può essere negativo, ed inferiore all'imponibile fattura;
- Iva non recuperabile: campo obbligatorio, con *valore* che non può essere negativo e maggiore dell'IVA



fattura;

- Descrizione della fornitura: campo obbligatorio max 2000 caratteri;
- Causale: campo obbligatorio.

Una volta terminata la procedura, cliccare sul tasto “Salva”.

Dopo aver eseguito l’azione è possibile accedere alla sezione 2 “Dettaglio Spesa”. Attraverso il tasto “+ Aggiungi” sarà possibile visualizzare i campi da compilare.

Procedere nella compilazione dei campi richiesti:

- Sede: precompilato e non modificabile;
- Tipologia voce di spesa: precompilato come “Spese per la partecipazione alle manifestazioni fieristiche”;
- Tipo spesa prevista: menu a scelta tra
 - a) affitto spazi espositivi
 - b) allestimento spazi espositivi
 - c) pulizia spazio espositivo
 - d) spedizione e trasporto campionari
 - e) trasporto e stoccaggio dei materiali e dei prodotti esposti
 - f) noleggio di impianti audio-visivi, attrezzature e strumentazioni varie,
 - g) impegno di hostess, steward e interpreti a supporto del personale aziendale
 - h) servizi di catering
 - i) attività pubblicitarie, di promozione e di comunicazione;
- Descrizione Spesa : campo obbligatorio max 1000 caratteri;



- Spesa rendicontata: campo obbligatorio con valore che non può essere negativo.

NOTA BENE:

In questo campo “Spesa rendicontata” è da inserire l’importo totale della fattura che si intende rendicontare comprensivo dell’IVA, se IVA non recuperabile. L’importo può essere uguale o inferiore all’importo della fattura comprensiva di IVA, se IVA non recuperabile. NON dovrà essere indicato l’importo dell’agevolazione in quanto esso sarà determinato in sede di valutazione istruttoria dell’erogazione.

The screenshot shows the 'Sostegno PMI manifestazioni fieristiche' form, specifically the 'Dettaglio Spesa' (Expense Detail) section. The form is titled 'Protocollo n° FIERMIIT00000050' and 'Erogazione - Unica soluzione | Codice compilazione: Z50645-8659B1BC'. The 'Dettaglio Spesa' section includes fields for 'Sede' (Via TestFinale - Campania), 'Tipologia voce di spesa' (Spese per la partecipazione alle manifestazioni fieristiche), and 'Tipo spesa prevista' (c) pulizia spazio espositivo. A 'Spesa rendicontata' (Expended amount) field is highlighted in blue with a green plus icon and the value '€ 1.500,00'. The 'Allegati' (Attachments) section is empty. The 'Indietro' (Back) button is at the bottom left, and the 'Salva' (Save) button is at the bottom right.

Una volta compilati i campi richiesti, il sistema abiliterà il tasto “Salva”. Selezionando tale pulsante i dati verranno salvati correttamente. E’ possibile inserire ulteriori dati di spesa attraverso il tasto “+ Aggiungi” .

The screenshot shows the 'Sostegno PMI manifestazioni fieristiche' form, specifically the 'Dettaglio Spesa' (Expense Detail) section. The form is titled 'Protocollo n° FIERMIIT00000050' and 'Erogazione - Unica soluzione | Codice compilazione: Z50645-8659B1BC'. The 'Dettaglio Spesa' section includes fields for 'Sede' (ViaForesta - Friuli-Venezia Giulia), 'Tipo spesa prevista' (g) impiego di hostess, steward e interpreti a supporto del personale aziendale, and 'Importo rendicontato' (500,00 €). A 'Spesa rendicontata' (Expended amount) field is highlighted in blue with a green plus icon and the value '€ 1.500,00'. The 'Allegati' (Attachments) section is empty. The 'Indietro' (Back) button is at the bottom left, and the 'Salva' (Save) button is at the bottom right.

Dopo aver inserito i dati nella sezione 2 “Dettaglio Spesa” sarà possibile accedere alla sezione 3 “Dati Pagamento”, in cui comparirà il tasto “+ Aggiungi” per l’inserimento delle informazioni relative ai dati di pagamento.



Ministero delle Imprese e del Made in Italy | Sostegno PMI manifestazioni fieristiche | Richiesta di Erogazione

La tua scrivania | Anagrafica e deleghe | Incentivi | Parla con noi

← Torna alle sezioni principali

Titolari effettivi

Spese e fatture

Estremi di Pagamento

Riepilogo richiesta di erogazione

Protocollo n° FIERMIIT00000050
Erogazione - Unica soluzione | Codice compilazione: 250645-8659B1BC

1 Dati Fattura 2 Dettaglio Spesa 3 Dati Pagamento 4 Allegati

Numero Fattura 5467548958495834985646545	Denominazione della manifestazione fieristica Manifestazione 1	Fornitore SIDA SPA	Imponibile Fattura 1.500,00 €	IIVA Fattura 150,00 €	Importo Totale 1.650,00 €
---	---	-----------------------	----------------------------------	--------------------------	------------------------------

Dati Pagamento

Data pagamento	Importo pagamento	Modalità di pagamento	Azioni

Nessun dato inserito

+ Aggiungi

Cliccando sul tasto “+ Aggiungi” saranno visualizzabili i seguenti campi da compilare:

- Data Pagamento: campo obbligatorio dove la data inserita non può essere futura;
- Importo pagamento: campo obbligatorio con valore che deve essere maggiore di 0;
- Modalità di pagamento: menu a scelta obbligatorio con elencati i valori: "assegni nominativi non trasferibili, bonifico, RIBA, carte di debito o di credito";
- Note: campo facoltativo con lunghezza massima 250 caratteri.

Ministero delle Imprese e del Made in Italy | Sostegno PMI manifestazioni fieristiche | Richiesta di Erogazione

La tua scrivania | Anagrafica e deleghe | Incentivi | Parla con noi

← Torna alle sezioni principali

Titolari effettivi

Spese e fatture

Estremi di Pagamento

Riepilogo richiesta di erogazione

Protocollo n° FIERMIIT00000050
Erogazione - Unica soluzione | Codice compilazione: 250645-8659B1BC

1 Dati Fattura 2 Dettaglio Spesa 3 Dati Pagamento 4 Allegati

Numero Fattura 5467548958495834985646545	Denominazione della manifestazione fieristica Manifestazione 1	Fornitore SIDA SPA	Imponibile Fattura 1.500,00 €	IIVA Fattura 150,00 €	Importo Totale 1.650,00 €
---	---	-----------------------	----------------------------------	--------------------------	------------------------------

Dati Pagamento

Data pagamento 02/04/2024	Importo pagamento € 1.500,00	Modalità di pagamento Bonifico
------------------------------	---------------------------------	-----------------------------------

Note

0 / 250

Indietro Salva

Una volta compilati i campi richiesti, sarà possibile cliccare il tasto “Salva” per salvare i dati inseriti e procedere a compilare la sezione 4 “Allegati”, ove sarà visualizzabile la fattura caricata precedentemente.



Ministero delle Imprese e del Made in Italy | Sostegno PMI manifestazioni fieristiche | Richiesta di Erogazione

La tua scrivania | Anagrafica e deleghe | Incentivi | Parla con noi

← Torna alle sezioni principali

Titolari effettivi

Spese e fatture

Estremi di Pagamento

Riepilogo richiesta di erogazione

Protocollo n° FIERMIIT00000050

Erogazione - Unica soluzione | Codice compilazione: 250645-8659818C

SPESE E FATTURE

❗ IMPORTANTE

Con riferimento al campo "Spese rendicontate", presente in "Dettaglio Spesa" della sezione "Spese e fatture", indicare l'importo imponibile della singola spesa (selezionabile da menù a tendina) e la relativa IVA non recuperabile che si intendono rendicontare. Sarà possibile inserire più spese associate alla fattura. Le relative agevolazioni saranno calcolate in sede di liquidazione del contributo.

Con riferimento al campo "IVA non recuperabile", presente in "Dati fattura" della sezione "Spese e fatture", inserire l'importo dell'IVA solo se rappresenta un costo non recuperabile, altrimenti inserire zero.

1 Dati Fattura	2 Dettaglio Spesa	3 Dati Pagamento	4 Allegati
Numero Fattura 5467548958495834985646545	Denominazione della manifestazione fieristica Manifestazione 1	Fornitore SIDA SPA	Imponibile Fattura 1.500,00 €
			IVA Fattura 150,00 €
			Importo Totale 1.650,00 €

Allegati obbligatori*

Nome allegato	Firma digitale	N° max allegati	Tipo file	Data caricamento	Azioni
Fattura*	Non richiesta	1	p7m/pdf/xml		
Esempio Doc Firmato 3.pdf				17/12/25, 17:48	

Cliccando sui *tre puntini* presenti nel record della fattura, sarà possibile scaricare la fattura caricata in precedenza.

SEZIONE "RIEPILOGO RICHIESTA EROGAZIONE":

Proseguendo nella sezione successiva "Riepilogo richiesta di erogazione", il sistema mostrerà il campo "Totale spese rendicontate" già precompilato e non modificabile. Sarà presente anche il campo "Note" precompilato e modificabile.

Ministero delle Imprese e del Made in Italy | Sostegno PMI manifestazioni fieristiche | Richiesta di Erogazione

La tua scrivania | Anagrafica e deleghe | Incentivi | Parla con noi

← Torna alle sezioni principali

Titolari effettivi

Spese e fatture

Estremi di Pagamento

Riepilogo richiesta di erogazione

Protocollo n° FIERMIIT00000050

Erogazione - Unica soluzione | Codice compilazione: 250645-8659818C

RIEPILOGO RICHIESTA DI EROGAZIONE

Il campo Totale spese rendicontate è dato dalla somma delle singole spese rendicontate per ciascuna fattura, comprensivo di Iva se non recuperabile.

Totale Spese Rendicontate
€ 0,00

Note
Si richiede l'erogazione delle agevolazioni maturate sul totale delle spese rendicontate

88 / 1000

Salva

Dopo aver cliccato il tasto "Salva" sarà possibile selezionare l'opzione "Torna alle sezioni principali" e proseguire con l'invio della richiesta di erogazione spostandosi sul menu "Elenco Manifestazioni Fieristiche" oppure inserire nuove rendicontazioni con il pulsante apposito.



Ministero delle Imprese
e del Made in Italy

Sostegno PMI manifestazioni fieristiche

Richiesta di Erogazione

[La tua scrivania](#) [Anagrafica e deleghe](#) [Incentivi](#)

Parla con noi

Richiesta di erogazione

Elenco manifestazioni fieristiche

Invio richiesta di erogazione

La tua scrivania > Gestione richiesta di erogazione > Richiesta di Erogazione > Richiesta di erogazione

Protocollo n° FIERMIIT00000043

Erogazione - Unica soluzione | Codice compilazione: 250645-9497993E

RICHIESTA DI EROGAZIONE

Elenco delle rendicontazioni

Nome Progetto	Totale Importo	Azioni
IMPRESA 4001 - Sostegno alle PMI per la partecipazione alle manifestazioni fieristiche	29.000,00 €	Modifica Elimina

[Aggiungi rendicontazione](#)

Elenco Manifestazioni fieristiche

All'interno della sezione *"Elenco Manifestazioni Fieristiche"*, andranno indicate tutte le manifestazioni fieristiche per cui si intende rendicontare le spese. Per inserire ogni manifestazione, cliccare sul tasto *"Aggiungi Manifestazione fieristica"*.

Ministero delle Imprese
e del Made in Italy

Sostegno PMI manifestazioni fieristiche

Richiesta di Erogazione

[La tua scrivania](#) [Anagrafica e deleghe](#) [Incentivi](#)

Parla con noi

Richiesta di erogazione

Elenco manifestazioni fieristiche

Invio richiesta di erogazione

La tua scrivania > Gestione richiesta di erogazione > Richiesta di Erogazione > Elenco manifestazioni fieristiche

Protocollo n° FIERMIIT00000043

Erogazione - Unica soluzione | Codice compilazione: 250645-9497993E

ELENCO MANIFESTAZIONI FIERISTICHE

Identificativo manifestazione fieristica	Denominazione	Sede	Data	Azioni
Nessun elemento inserito				

[Aggiungi manifestazione fieristica](#)

Hai molti dati da inserire? Scarica il template, compila i campi senza modificarli e carica qui il file compilato.

[Scarica Template](#) [Carica file compilato](#)

Procedere con la compilazione dei campi richiesti:

- Identificativo manifestazione fieristica: selezionare una Manifestazione da 1 a 10. Ad ogni manifestazione fieristica, per cui si intende rendicontare le spese, deve essere associata una opzione dell'elenco;
- Denominazione: indicare il nome della manifestazione fieristica come da calendario fieristico approvato dalla Conferenza delle regioni e delle province autonome per l'annualità 2025;
- Sede: Indicare il comune sede della manifestazione fieristica;
- Data: Indicare una data nel periodo compreso tra 08/08/2025 e 31/12/2025.



Ministero delle Imprese
e del Made in Italy

Sostegno PMI manifestazioni fieristiche

Richiesta di Erogazione

La tua scrivaniaAnagrafica e delegheIncentivi

Parla con noi

Richiesta di erogazione

Elenco manifestazioni fieristiche

Invio richiesta di erogazione

La tua scrivania > Gestione richiesta di erogazione > Richiesta di Erogazione > Elenco manifestazioni fieristiche

Protocollo n° FIERMIT00000043

Erogazione - Unica soluzione | Codice compilazione: 250645-9497993E

ELENCO MANIFESTAZIONI FIERISTICHE

Identificativo manifestazione fieristica Manifestazione 7	Denominazione test deno
Sede parma	Data 12/24/2025

IndietroSalva

Una volta inserite tutte le manifestazioni fieristiche per le quali si intende rendicontare le spese, cliccare sul tasto “Salva” e proseguire con l’invio della richiesta di erogazione spostandosi sul menu “Invio Richiesta di Erogazione”.

Ministero delle Imprese
e del Made in Italy

Sostegno PMI manifestazioni fieristiche

Richiesta di Erogazione

La tua scrivaniaAnagrafica e delegheIncentivi

Parla con noi

Richiesta di erogazione

Elenco manifestazioni fieristiche



Invio richiesta di erogazione


La tua scrivania > Gestione richiesta di erogazione > Richiesta di Erogazione > Elenco manifestazioni fieristiche

Protocollo n° FIERMIT00000043

Erogazione - Unica soluzione | Codice compilazione: 250645-9497993E

ELENCO MANIFESTAZIONI FIERISTICHE

Identificativo manifestazione fieristica	Denominazione	Sede	Data	Azioni
Manifestazione 7	test deno	parma	24/12/25	 

 Aggiungi manifestazione fieristica

Hai molti dati da inserire? Scarica il template, compila i campi senza modificarli e carica qui il file compilato.

Scarica TemplateCarica file compilato



Invio richiesta di erogazione

All'interno della sezione "Invio richiesta di erogazione", qualora la richiesta compilata in precedenza dovesse presentare errori di compilazione, compariranno i relativi alert, come da schermate di seguito.

The screenshot shows the 'Invio richiesta di erogazione' section of the 'Sostegno PMI manifestazioni fieristiche' portal. The left sidebar contains 'Richiesta di erogazione', 'Elenco manifestazioni fieristiche', and 'Invio richiesta di erogazione'. The main area displays the protocol number 'FIERMIIT00000050' and the compilation code '250645-865981BC'. The progress bar shows four steps: 1. Controlli Finali (active), 2. Modulo di richiesta erogazioni, 3. Allegati, and 4. Invio richiesta erogazione. An attention alert is displayed, stating that it is not possible to proceed due to the following signals: 'Richiesta di erogazione > Spese e fatture'. The alert lists two specific issues: 'La fattura numero 546754895849583498964654501712/2024 non ha dettati spese associati' and 'La fattura numero 5467548958495834989646545 non ha dati di pagamento associati e risulta quotizzata'. A red arrow points to the 'Avanti' button at the bottom right.

In caso invece di corretta compilazione, il sistema mostrerà il messaggio: "Dati inseriti correttamente!".

The screenshot shows the 'Invio richiesta di erogazione' section of the 'Sostegno PMI manifestazioni fieristiche' portal. The left sidebar contains 'Richiesta di erogazione', 'Elenco manifestazioni fieristiche', and 'Invio richiesta di erogazione'. The main area displays the protocol number 'FIERMIIT00000050' and the compilation code '250645-865981BC'. The progress bar shows four steps: 1. Controlli Finali (active), 2. Modulo di richiesta erogazioni, 3. Allegati, and 4. Invio richiesta erogazione. A success message is displayed: 'Dati inseriti correttamente! Proseguo allo step successivo per inviare la richiesta di erogazione.' A red arrow points to the 'Avanti' button at the bottom right.

Completato l'iter, è possibile procedere con la sezione 2 "Modulo di richiesta erogazioni", dove sarà possibile generare e scaricare in automatico (oppure selezionando la voce "Scarica modulo richiesta erogazione") il modulo di richiesta erogazione.

The screenshot shows the 'Modulo di richiesta erogazioni' section of the 'Sostegno PMI manifestazioni fieristiche' portal. The left sidebar contains 'Richiesta di erogazione', 'Elenco manifestazioni fieristiche', and 'Invio richiesta di erogazione'. The main area displays the protocol number 'FIERMIIT00000050' and the compilation code '250645-865981BC'. The progress bar shows four steps: 1. Controlli Finali, 2. Modulo di richiesta erogazioni (active), 3. Allegati, and 4. Invio richiesta erogazione. The section is titled 'Carica la tua richiesta di erogazione firmata'. It contains a table with the following data:

Nome allegato	Firma digitale	N° max allegati	Tipo file	Data caricamento	Azioni
Modulo richiesta di erogazione*	Richiesta	1	p7m/pdf	17/12/25, 18:04	[1]
ModuloDomanda_250645_865981BC_1.pdf					

Below the table, there is a message: 'Non trovi la richiesta di erogazione compilata che hai scaricato? Fai clic su "Scarica Modulo richiesta di erogazione" per effettuare nuovamente il download del file PDF.' A red box highlights the 'Scarica Modulo richiesta di erogazione' button, with a red arrow pointing to it. To the right, there is a message: 'Vuoi modificare i dati della richiesta di erogazione? Fai clic su "Modifica dati" per procedere. Ricorda che se hai già caricato degli allegati questi andranno persi.' A red arrow points to the 'Modifica dati' button.



Per proseguire occorre firmare digitalmente il modulo di domanda scaricato e caricarlo nuovamente tramite il tasto *carica file*.

Ministero delle Imprese e del Made in Italy | Sostegno PMI manifestazioni fieristiche | Richiesta di Erogazione

La tua scrivania | Anagrafica e deleghe | Incentivi | Parla con noi

Richiesta di erogazione

Elenco manifestazioni fieristiche

Invio richiesta di erogazione


La tua scrivania > Gestione richiesta di erogazione > Richiesta di Erogazione > Invio richiesta di erogazione

Protocollo n° FIERMIT00000043
Erogazione - Unica soluzione | Codice compilazione: 250645-9497993E

INVIO RICHIESTA DI EROGAZIONE

Controlli Finali | **Modulo di richiesta erogazioni** | Allegati | Invio richiesta erogazione

Carica la tua richiesta di erogazione firmata

Nome allegato	Firma digitale	N° max allegati	Tipo file	Data caricamento	Azioni
Modulo richiesta di erogazione*	Richiesta	1	p7m/pdf		

Non trovi la richiesta di erogazione compilata che hai scaricato?
Fai clic su "Scarica Modulo richiesta di erogazione" per effettuare nuovamente il download del file PDF.

Vuoi modificare i dati della richiesta di erogazione? Fai clic su "Modifica dati" per procedere.
Ricorda che se hai già caricato degli allegati questi andranno persi.

[Scarica Modulo richiesta di erogazione](#) | [Modifica dati](#)

Avanti

Ministero delle Imprese e del Made in Italy | Sostegno PMI manifestazioni fieristiche | Richiesta di Erogazione

La tua scrivania | Anagrafica e deleghe | Incentivi | Parla con noi

Richiesta di erogazione

Elenco manifestazioni fieristiche

Invio richiesta di erogazione


La tua scrivania > Gestione richiesta di erogazione > Richiesta di Erogazione > Invio richiesta di erogazione

Protocollo n° FIERMIT00000043
Erogazione - Unica soluzione | Codice compilazione: 250645-9497993E

INVIO RICHIESTA DI EROGAZIONE

Controlli Finali | **Modulo di richiesta erogazioni** | Allegati | Invio richiesta erogazione

Carica la tua richiesta di erogazione firmata

Nome allegato	Firma digitale	N° max allegati	Tipo file	Data caricamento	Azioni
Modulo richiesta di erogazione*	Richiesta	1	p7m/pdf		
ModuloDomanda_250645_9497993E_signed.pdf				17/12/25, 20:15	

Non trovi la richiesta di erogazione compilata che hai scaricato?
Fai clic su "Scarica Modulo richiesta di erogazione" per effettuare nuovamente il download del file PDF.

Vuoi modificare i dati della richiesta di erogazione? Fai clic su "Modifica dati" per procedere.
Ricorda che se hai già caricato degli allegati questi andranno persi.

[Scarica Modulo richiesta di erogazione](#) | [Modifica dati](#)

Avanti

NOTA BENE: Il soggetto firmatario deve coincidere con il rappresentante legale della società che presenta la domanda o ad uno dei legali rappresentanti se risultano essere più di uno.

Una volta caricato il modulo di domanda firmato digitalmente, sarà sempre possibile, accedendo alla sezione "Modulo di richiesta erogazione", scaricare il documento precedentemente caricato tramite l'icona con i tre puntini evidenziata nella schermata riportata in calce.



Ministero delle Imprese
e del Made in Italy

Sostegno PMI manifestazioni fieristiche

Richiesta di Erogazione

La tua scrivaniaAnagrafica e delegheIncentivi

Parla con noi

Richiesta di erogazione

Elenco manifestazioni fieristiche

Invio richiesta di erogazione

La tua scrivania > Gestione richiesta di erogazione > Richiesta di Erogazione > Invio richiesta di erogazione

Protocollo n° FIERMIT00000050

Erogazione - Unica soluzione | Codice compilazione: 250645-8659818C

INVIO RICHIESTA DI EROGAZIONE

Controlli FinaliModulo di richiesta erogazioniAllegatiInvio richiesta erogazione

Carica la tua richiesta di erogazione firmata

Nome allegato	Firma digitale	N° max allegati	Tipo file	Data caricamento	Azioni
Modulo richiesta di erogazione*	Richiesta	1	p7m/pdf	17/12/25, 18:04	
ModuloDomanda_250645_8659818C_1.pdf					

Non trovi la richiesta di erogazione compilata che hai scaricato?
Fai clic su "Scarica Modulo richiesta di erogazione" per effettuare nuovamente il download del file PDF.

Vuoi modificare i dati della richiesta di erogazione? Fai clic su "Modifica dati" per procedere.
Ricorda che se hai già caricato degli allegati questi andranno persi.

Scarica Modulo richiesta di erogazioneModifica dati

Avanti

Una volta caricato il file, il tasto “Avanti” sarà abilitato e si potrà proseguire con la sezione 3 “Allegati” contenente l’indicazione in merito all’obbligatorietà dei file e alla necessità di apporre la firma digitale. Cliccando sul pulsante presente nella colonna “Azioni” sarà possibile eseguire l’upload dei file indicati.

Ministero delle Imprese
e del Made in Italy

La tua scrivaniaAnagrafica e delegheIncentivi

Parla con noi

Richiesta di erogazione

Elenco manifestazioni fieristiche

Invio richiesta di erogazione

Allegati obbligatori*

Qui trovi gli allegati obbligatori da caricare; per alcuni è disponibile un template con informazioni precompilate con i dati inseriti in domanda.

Nome allegato	Firma digitale	N° max allegati	Tipo file	Data caricamento	Azioni
DSAN possesso requisiti*	Richiesta	1	p7m/pdf	17/12/25, 18:05	
EsempioDocFirmato8.pdf					
DSAN anticiclaggio titolare effettivo*	Richiesta	1	p7m/pdf	17/12/25, 18:05	
EsempioDocFirmato5.pdf					
DSAN Impresa Unica*	Richiesta	1	p7m/pdf	17/12/25, 18:05	
ModuloDomanda_250622_CA737A93_1.pdf					
DSAN casellario e procedure concorsuali liquidatore*	Non richiesta	100	p7m/pdf	17/12/25, 18:06	
ModuloDomanda_250645_EB68EEC6_1.pdf					
Schoma liberatoria fornitore*	Non richiesta	100	p7m/pdf	17/12/25, 18:06	
ModuloDomanda_250645_83678056.pdf					
Estratto conto*	Non richiesta	100	p7m/pdf	17/12/25, 18:06	
ModuloDomanda_250645_31CE97ED_1.pdf					
Titoli di pagamento*	Non richiesta	100	p7m/pdf	17/12/25, 18:06	
ModuloDomanda_250645_9A7F2CAA.pdf					
DSAN Organizzatori partecipazione alle manifestazioni fieristiche*	Non richiesta	100	p7m/pdf	17/12/25, 18:07	
RicevutaInvio_0aa024c_6576_4006_b07c_e1d5029e3924.pdf					
Certificazione parità di genere*	Richiesta	1	p7m/pdf	17/12/25, 18:07	
9.pdf					
DSAN Pantouflage*	Richiesta	1	p7m/pdf	17/12/25, 18:07	
ModuloDomanda_250645_EB68EEC6_2_1_1.pdf					

Indietro

Avanti

Allegati facoltativi da caricare: per alcuni è disponibile un template con informazioni precompilate con i dati inseriti in domanda.



Ministero delle Imprese e del Made in Italy | La tua scrivania | Anagrafica e deleghe | Incentivi

Elenco manifestazioni fieristiche

Invio richiesta di erogazione

DSAN Organizzatori partecipazione alle manifestazioni fieristiche*	Non richiesta	100	p7m/pdf	
Certificazione parità di genere*	Richiesta	1	p7m/pdf	
DSAN Pantouflage*	Richiesta	1	p7m/pdf	

Allegati facoltativi

Qui trovi gli allegati facoltativi da caricare; per alcuni è disponibile un template con informazioni precompilate con i dati inseriti in domanda.

Nome allegato	Firma digitale	N° max allegati	Tipo file	Data caricamento	Azioni
DSAN DURC	Richiesta	1	p7m/pdf		
DSAN polizza catastrofale	Richiesta	1	p7m/pdf		
Copia marca da bollo annullata	Richiesta	1	p7m/pdf		
Dichiarazioni dei redditi (in caso di Ditta individuale)	Richiesta	100	p7m/pdf		
DSAN "Correlazione spese al programma"	Richiesta	1	p7m/pdf		
Allegato 1 "Tabella riepilogativa di riconduzione"	Richiesta	1	p7m/pdf		
Altro	Non richiesta	100	p7m/pdf		

Vuoi modificare i dati della richiesta di erogazione? Fai clic su "Modifica dati" per procedere.
Ricorda che se hai già caricato degli allegati questi andranno persi.

[Modifica dati](#)

[← Indietro](#) [Avanti →](#)

Ripetere la stessa procedura per tutti gli allegati richiesti da caricare. Una volta caricati correttamente tutti gli allegati obbligatori, il tasto “Avanti” sarà abilitato e si potrà procedere con la sezione 4 “Invio richiesta erogazione”.

Ministero delle Imprese e del Made in Italy | **Sostegno PMI manifestazioni fieristiche** | Richiesta di Erogazione

La tua scrivania | Anagrafica e deleghe | Incentivi

Richiesta di erogazione

Elenco manifestazioni fieristiche

Invio richiesta di erogazione

La tua scrivania > Gestione richiesta di erogazione > Richiesta di Erogazione > Invio richiesta di erogazione

Protocollo n° FIERMIIT00000050
Erogazione - Unica soluzione | Codice compilazione: 250645-8659B1BC

INVIO RICHIESTA DI EROGAZIONE

Controlli Finali | Modulo di richiesta erogazioni | Allegati | **Invio richiesta erogazione**

Ottimo!
Hai caricato tutti gli allegati obbligatori. Vuoi inviare la richiesta di erogazione?

[← Indietro](#) [Invia richiesta di erogazione](#)

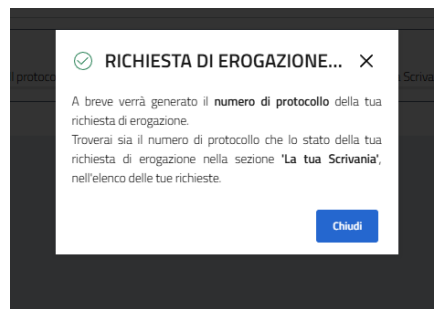
Dopo aver cliccato su “Invia richiesta erogazione” confermare l’azione tramite il tasto “Sì, invia”.

ATTENZIONE

Sei sicuro di voler inviare la richiesta di erogazione?
Ricorda che, dopo l'invio, non sarà più possibile modificare i dati inseriti.

[Annulla](#) [Sì, invia](#)

il sistema mostrerà quindi il seguente messaggio:



Cliccando il tasto “*Chiudi*” sarà possibile visualizzare la conferma di richiesta di erogazione inviata e scaricare la ricevuta mediante la voce “*Scarica ricevuta*”.

Ministero delle Imprese
e del Made in Italy

Sostegno PMI manifestazioni fieristiche

Richiesta di Erogazione

La tua scrivania Anagrafica e deleghe Incentivi

Parla con noi

Richiesta di erogazione

Elenco manifestazioni fieristiche

Invio richiesta di erogazione

La tua scrivania > Gestione richiesta di erogazione > Richiesta di Erogazione > Invio richiesta di erogazione

Protocollo n° FIERMIIT00000050

Erogazione - Unica soluzione | Codice compilazione: 250645-865981BC

INVIO RICHIESTA DI EROGAZIONE

Controlli Finali

Modulo di richiesta erogazioni

Allegati

Invio richiesta erogazione

Richiesta di erogazione inviata!

Il protocollo della tua richiesta di erogazione è stato generato il 17/12/25 alle ore 18:09:30

Scarica ricevuta

Indietro

Una volta scaricata la ricevuta, la domanda risulta correttamente presentata.

La tua scrivania > Gestione domanda > Protocollo n° FIERMIIT00000050

Gestione domanda

Qui hai l'elenco degli sportelli disponibili per la fase attuale in cui si trova la tua domanda. Ogni sportello è progettato per offrirti le funzionalità che ti aiuteranno a svolgere le attività necessarie per perfezionare la domanda, e usufruire del contributo richiesto.

Dettaglio domanda

Sportelli disponibili

Istruttoria

Erogazione

Richiesta di Erogazione

Sportello Rinuncia - Erogazione

Sportello Variazioni - Erogazione

RICHIESTA DI EROGAZIONE

Nuova richiesta

Cod. Compilazione	Titolo	Data richiesta	Stato	Ricevuta	Azioni
250645-865981BC	Unica soluzione	17/12/2025	Presentata		

<< < 1 > >> pagina/5