



Presidenza del Consiglio dei Ministri

COMMISSARIO STRAORDINARIO PER L'ATTUAZIONE E IL COORDINAMENTO
DELLE MISURE SANITARIE DI CONTENIMENTO E CONTRASTO DELL'EMERGENZA
EPIDEMIOLOGICA COVID-19

L'emergenza COVID al

19 novembre 2020



Il coronavirus nel mondo

CONTAGIATI E TREND

Nord America

13.666.888

Africa

2.014.654

Europa

14.726.787

Asia

15.416.370

Sud America

10.492.001

Oceania

49.158

Contagiati nel mondo

56.365.858

Decessi

1.350.570

Ranking per numero di contagiati

Rank	Paesi	Contagi	Tasso di Positività*	Decessi
1	United States	11.529.807	3,48%	250.537
2	India	8.958.483	0,65%	131.578
3	Brazil	5.945.849	2,80%	167.455
4	France	2.065.138	3,16%	46.698
5	Russia	2.015.608	1,38%	34.850
6	Spain	1.525.341	3,26%	42.039
7	United Kingdom	1.430.341	2,11%	53.274
9	Italia	1.272.352	2,10%	47.217
10	Colombia	1.218.003	2,30%	34.563
11	Mexico	1.015.071	0,79%	99.528
12	Peru	941.951	2,86%	35.402
13	Germany	855.916	1,02%	13.370
14	Iran	801.894	0,95%	42.941
15	Poland	772.823	2,04%	11.451
16	South Africa	757.144	1,28%	20.556
17	Ukraine	570.153	1,30%	10.112
18	Belgium	543.659	4,69%	14.889
19	Chile	534.558	2,80%	14.897
20	Iraq	526.852	1,31%	11.795

A Marzo eravamo il 2° Paese

*Rapporto tra numero di contagiati e la popolazione



Il coronavirus in Europa

CONTAGIATI E TREND

Contagiati
 14.726.787
 ULTIMI 7 GG 2.062.796

Decessi
 337.849
 ULTIMI 7 GG 34.870

Francia 2.065.138

46.698

Germania 855.916

13.370

Italia 1.272.352

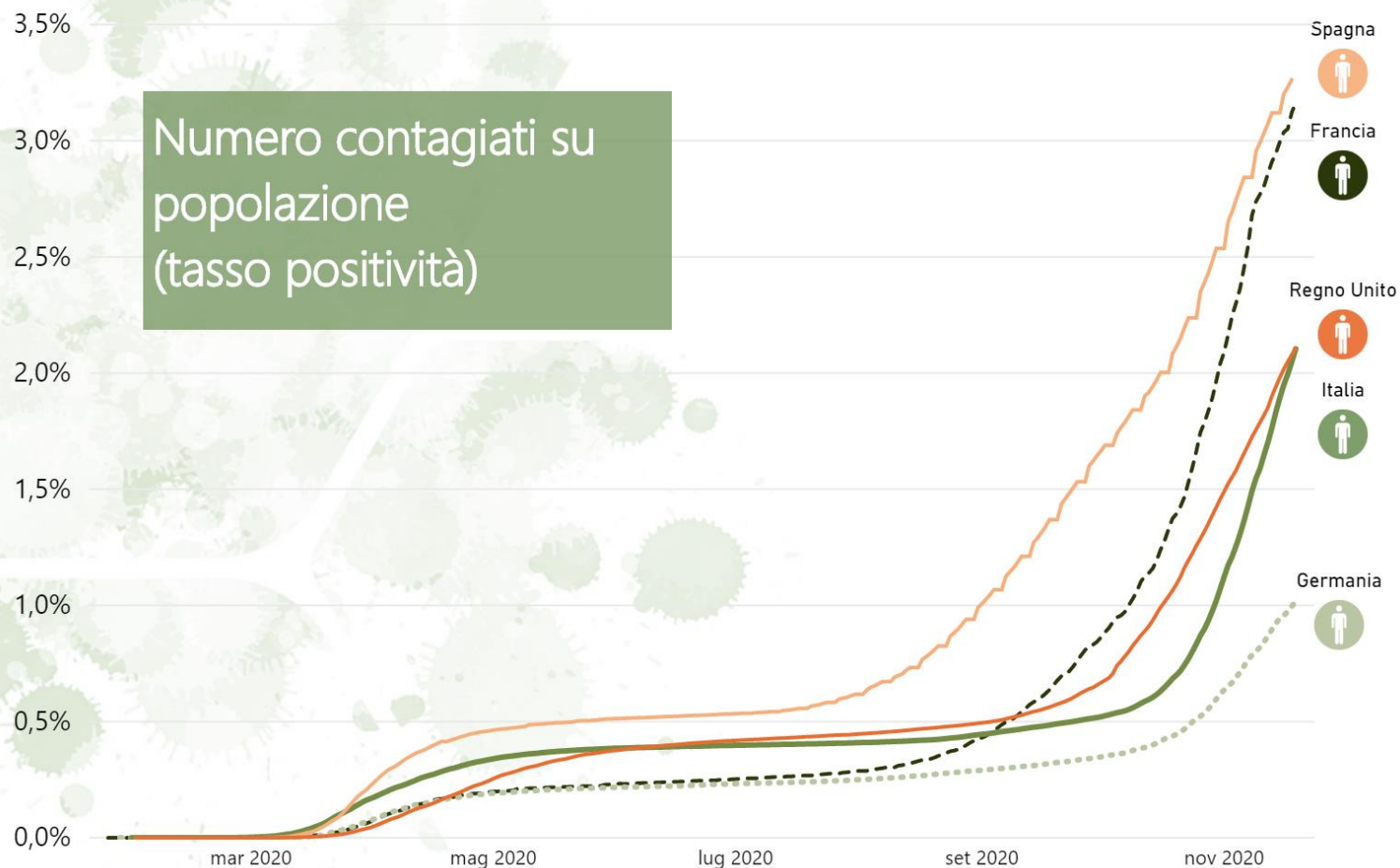
47.217

Regno Unito 1.430.341

53.274

Spagna 1.525.341

42.039





Il coronavirus in Europa

CONTAGIATI E TREND



Tamponi effettuati ogni 1.000 abitanti (valore cumulato)*



Regno Unito

500 (al 16/11/2020)



Spagna

321 (al 05/11/2020)



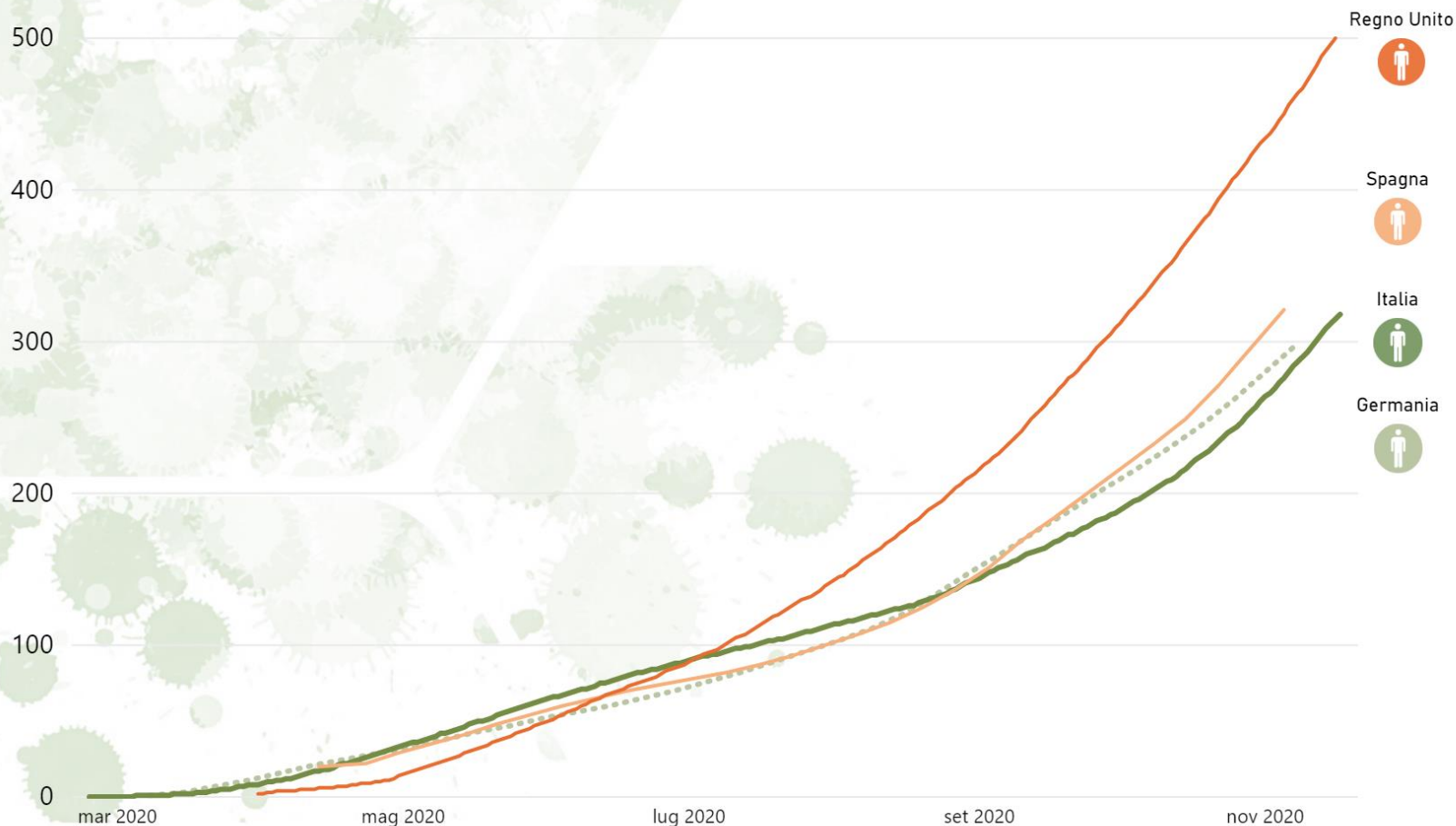
Italia

318 (al 17/11/2020)



Germania

299 (al 08/11/2020)

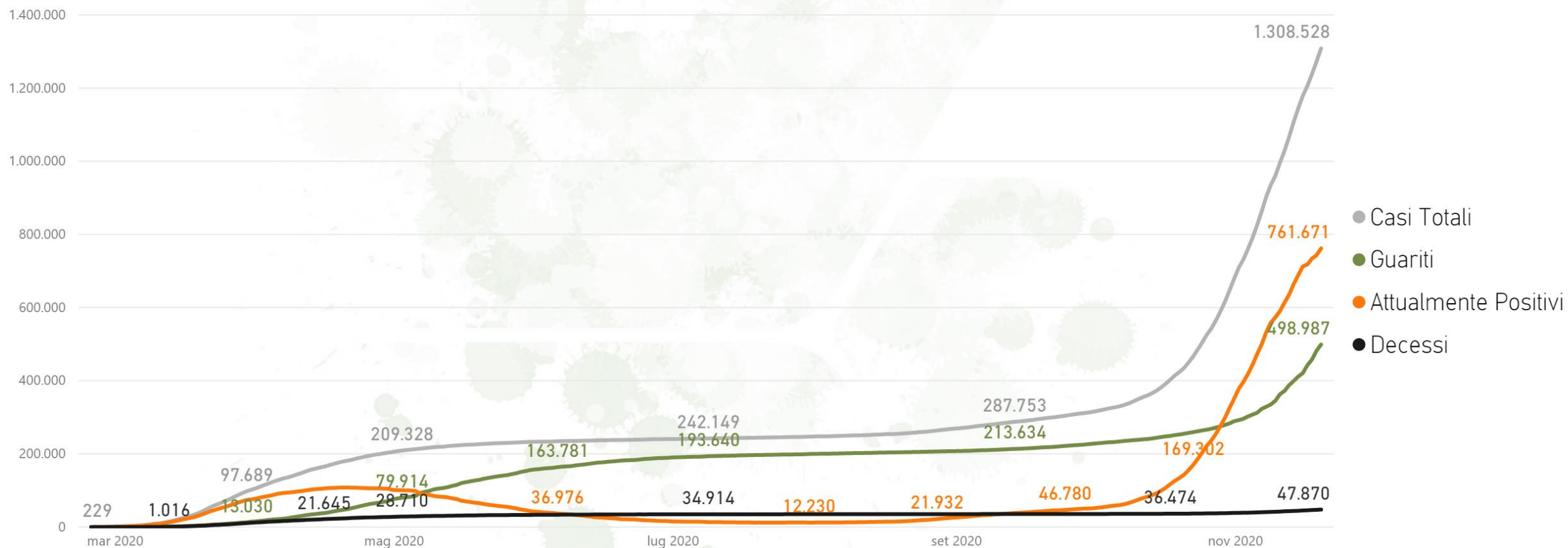


FONTE: <https://ourworldindata.org/coronavirus> - (10:30, London time)

* Ultimo aggiornamento disponibile sulla FONTE



Distribuzione Cumulata dei Contagiati



Contagi giornalieri*

36.176

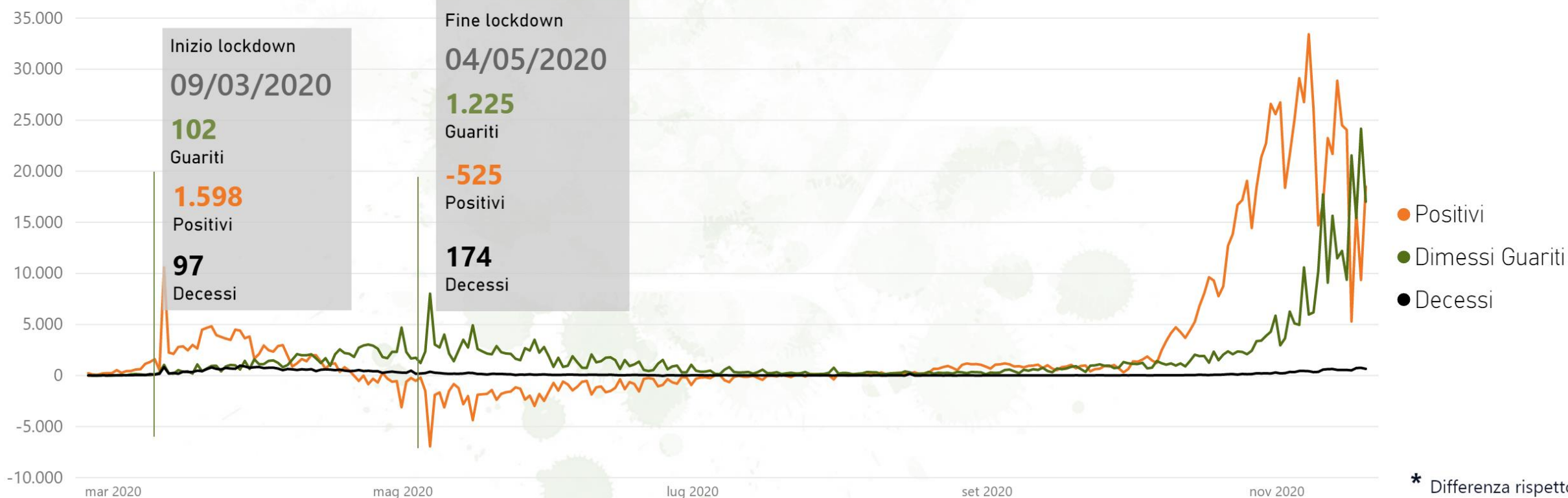


Distribuzione dei contagiati
giornalieri (19/11/2020)

Guariti
17.020

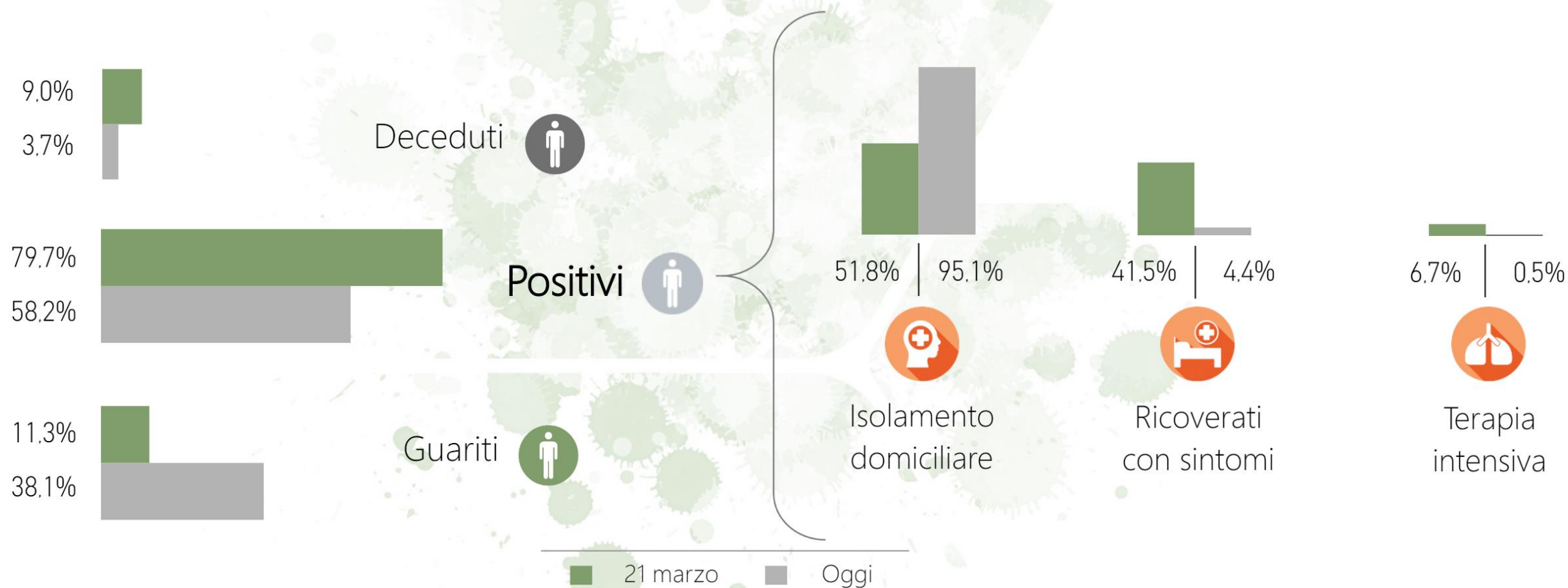
Positivi
18.503

Decessi
653



CONFRONTO 21 MARZO - DATA ODIERNA

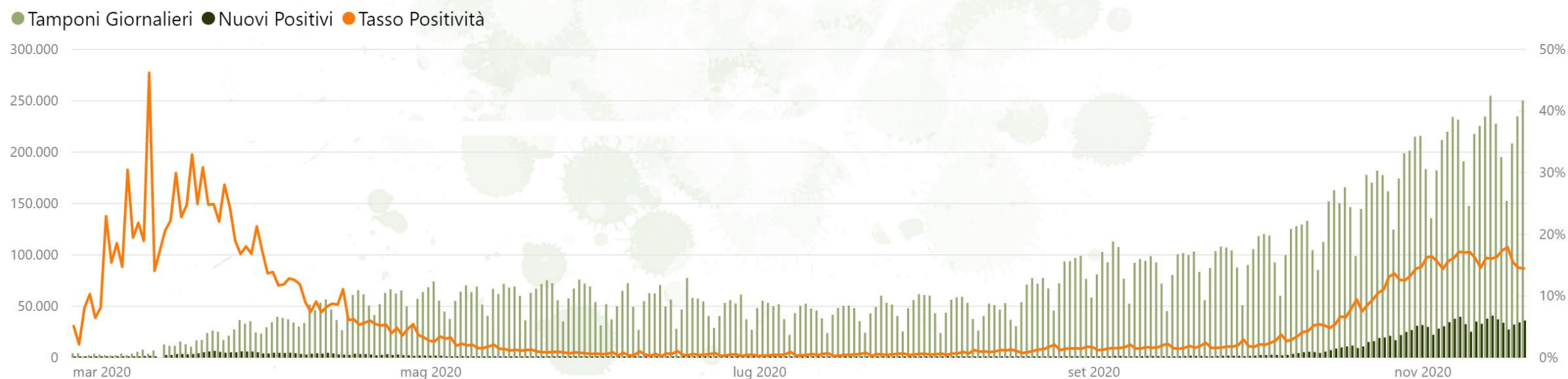
Distribuzione dei contagiati (valori cumulati)





	Totale Tamponi	21 Marzo	Oggi	7 gg fa
Tamponi effettuati	19.724.527	26.336	250.186	234.672
Tasso di positività (nuovi casi/tamponi)		24,9%	14,5%	16,2%

Tamponi Giornalieri, Nuovi Positivi e Tasso Positività per data





Il coronavirus in Italia

TERAPIA INTENSIVA (T.I.)



Contagiati Ricoverati in
Terapia Intensiva ad oggi
3.712



Distribuzione Geografica



A.D.A.
 Analisi Distribuzione Aiuti

Covid 19 - Materiali distribuiti

2.026.023.130
 Totale materiale distribuito

DISTRIBUZIONE GRATUITA DI DISPOSITIVI*



Altre distribuzioni

Scuola **773.987.648**

RSA | 49.967.074

TPL | 20.697.250

Altro | 13.916.650

Medici e pediatri | 11.174.698

Ordine dei Medici | 970.000

Ordine degli Infermieri | 577.600

* Le quantità sono aggiornate a seguito dei riscontri notificati dalle Regioni

Distribuzione gratuita a Regioni e Province Autonome per personale sanitario e parasanitario, PA, forze dell'ordine, erogatori di servizi pubblici essenziali, RSA pubbliche e private, TPL e polizie locali.

DPI

Mascherine



1.079.622.119

40.972.140
ULTIMI 7 GG

Guanti



81.664.220

10.573.860
ULTIMI 7 GG

Camici e tute



19.879.808

2.673.776
ULTIMI 7 GG

Elettromedicali



Ventilatori Terapia Intensiva

3.846

81
ULTIMI 7 GG



Ventilatori Terapia Sub-Intensiva

1.550

Screening



Tamponi

16.171.742

1.296.800
ULTIMI 7 GG



Test (molecolari, sierologici e antigenici)

9.154.425



Medici di famiglia: test antigenici e DPI



1.435.200

Test antigenici



1.645.280

Mascherine



6.906.280

Guanti



281.026

Visiere



906.912

Tute

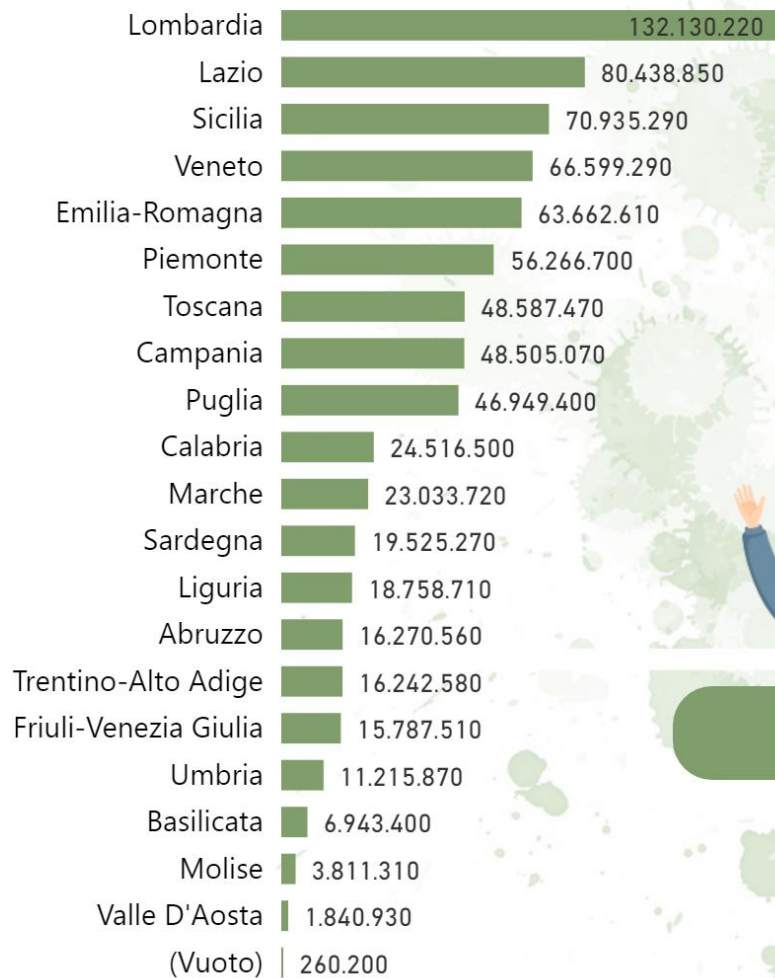


Presidenza del Consiglio dei Ministri

COMMISSARIO STRAORDINARIO PER L'ATTUAZIONE E IL COORDINAMENTO DELLE MISURE SANITARIE DI CONTENIMENTO E CONTRASTO DELL'EMERGENZA EPIDEMIOLOGICA COVID-19

Il coronavirus in Italia

Distribuzione geografica



La Nostra Scuola

18.936

Istituti scolastici serviti

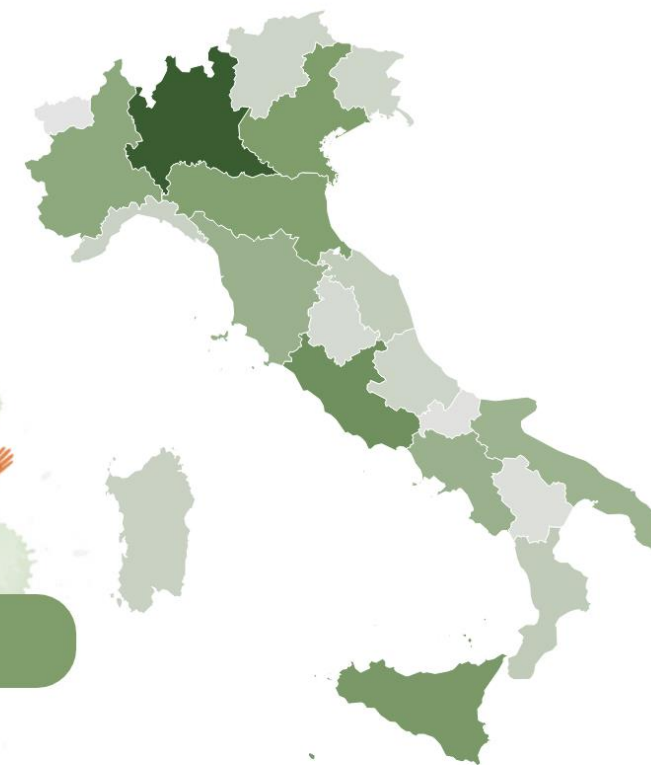


MASCHERINE CHIRURGICHE

772.281.460

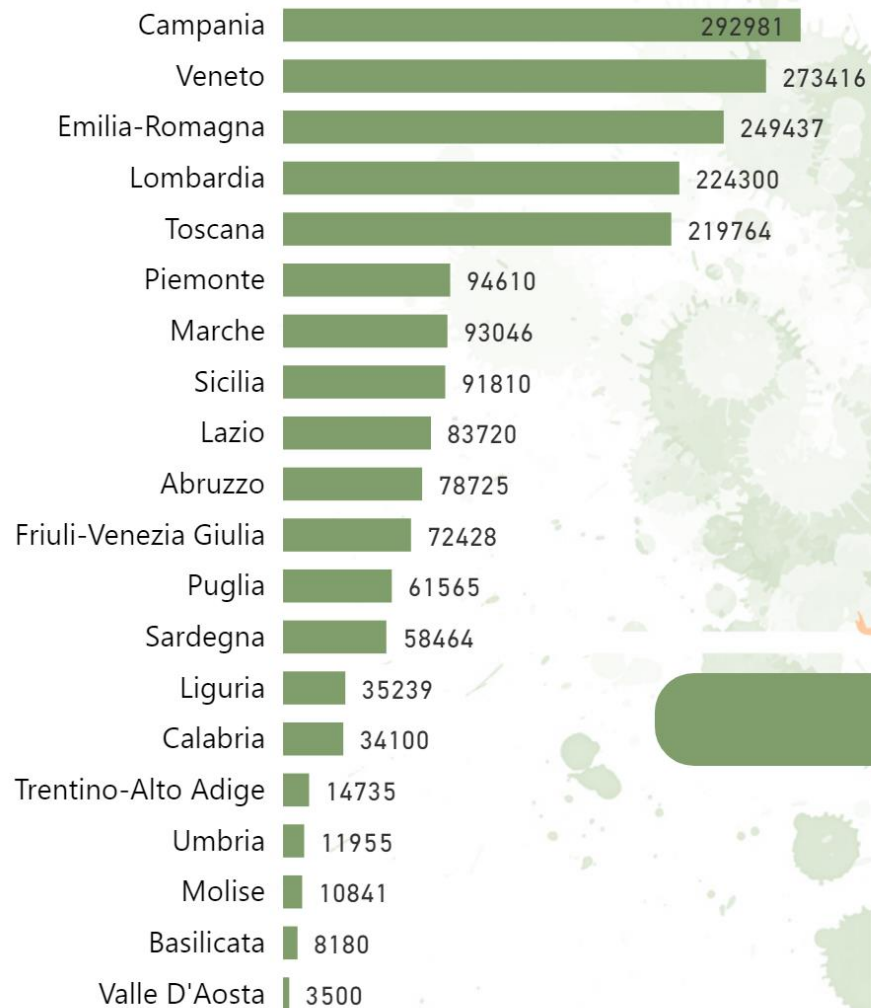
Totale mascherine distribuite

DISTRIBUZIONE GRATUITA NELLE SCUOLE





Distribuzione geografica



La Nostra Scuola

18.936

Istituti scolastici serviti



GEL IGIENIZZANTE

1.966.388

Gel - litri consegnati

DISTRIBUZIONE GRATUITA NELLE SCUOLE

