



Presidenza del Consiglio dei Ministri

COMMISSARIO STRAORDINARIO PER L'ATTUAZIONE E IL COORDINAMENTO
DELLE MISURE SANITARIE DI CONTENIMENTO E CONTRASTO DELL'EMERGENZA
EPIDEMIOLOGICA COVID-19

L'emergenza COVID al

21 gennaio 2021



Il coronavirus nel mondo

CONTAGIATI E TREND

Nord America

27.968.139

Africa

3.336.166

Europa

28.316.125

Asia

22.304.822

Sud America

14.904.153

Oceania

31.930

Contagiati nel mondo

96.861.335

Decessi

2.074.749

Ranking per numero di contagiati

Rank	Paesi	Contagi	Tasso di Positività*	Decessi
1	United States	24.438.723	7,38%	406.147
2	India	10.610.883	0,77%	152.869
3	Brazil	8.638.249	4,06%	212.831
4	Russia	3.595.136	2,46%	66.214
5	United Kingdom	3.515.796	5,18%	93.469
6	France	2.412.318	5,16%	54.637
7	Italia	2.414.166	3,99%	83.681
8	Spain	2.412.318	5,16%	54.637
9	Turkey	2.406.216	2,85%	24.487
10	Germany	2.100.618	2,51%	50.010
11	Colombia	1.956.979	3,85%	49.792
12	Argentina	1.831.681	4,05%	46.216
13	Mexico	1.688.944	1,31%	144.371
14	Poland	1.450.747	3,83%	34.141
15	South Africa	1.369.426	2,31%	38.854
16	Iran	1.348.316	1,61%	57.057
17	Ukraine	1.210.854	2,77%	22.264
18	Peru	1.073.214	3,25%	39.044
19	Netherlands	940.106	5,49%	13.350
20	Indonesia	939.948	0,34%	26.857

A Marzo eravamo il 2° Paese



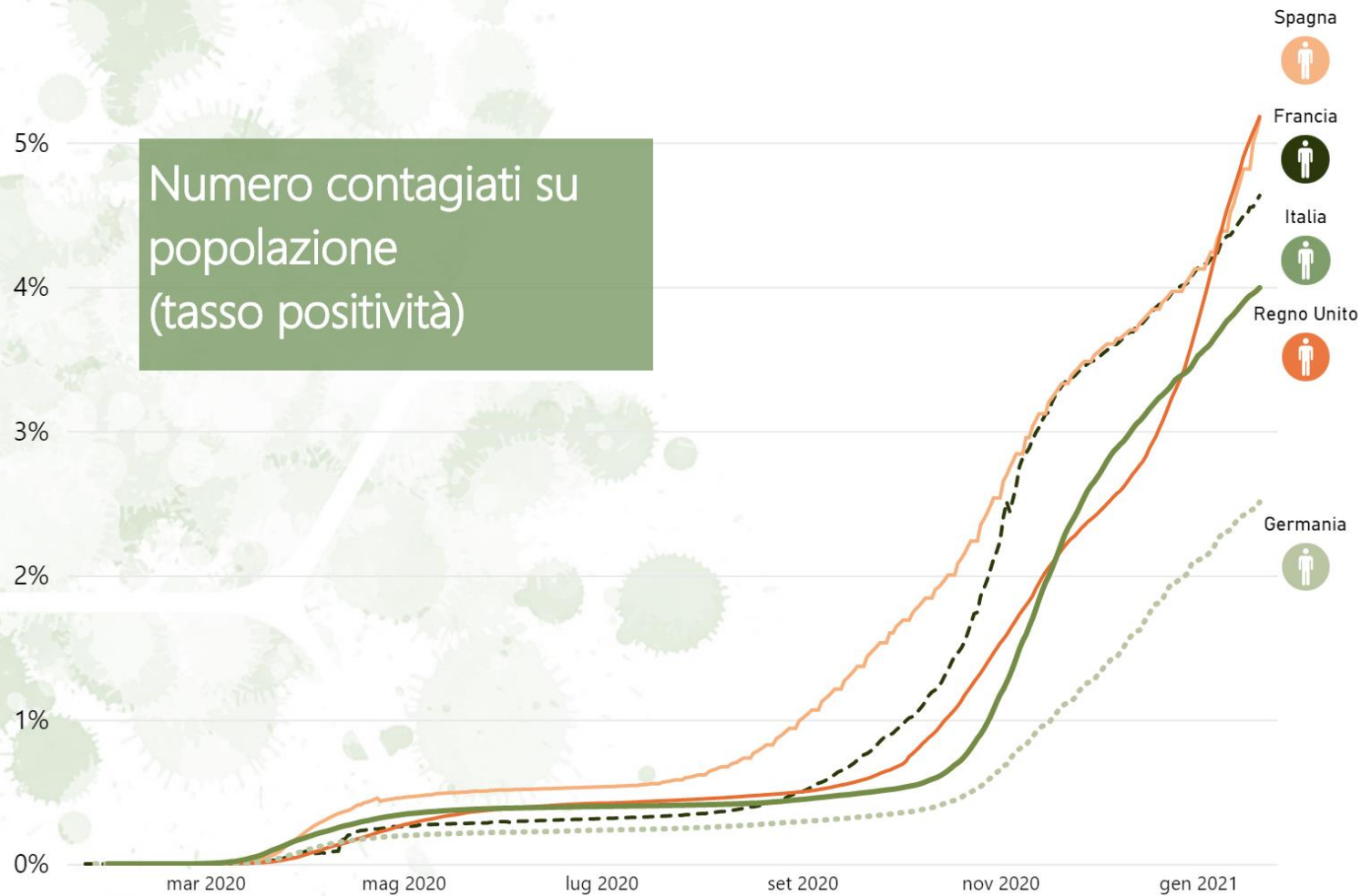
Il coronavirus in Europa

CONTAGIATI E TREND

Contagiati
 28.316.125
 ULTIMI 7 GG 1.506.060

Decessi
 646.760
 ULTIMI 7 GG 38.478

Paese	Contagiati	Decessi
Francia	3.023.661	71.792
Germania	2.100.618	50.010
Italia	2.414.166	83.681
Regno Unito	3.515.796	93.469
Spagna	2.412.318	54.637





Presidenza del Consiglio dei Ministri

COMMISSARIO STRAORDINARIO PER L'ATTUAZIONE E IL COORDINAMENTO DELLE MISURE SANITARIE DI CONTENIMENTO E CONTRASTO DELL'EMERGENZA EPIDEMIOLOGICA COVID-19

Il coronavirus in Europa

CONTAGIATI E TREND



Tamponi effettuati ogni 1.000 abitanti (valore cumulato)*



Regno Unito

919 (al 18/01/2021)



Spagna

531 (al 14/01/2021)



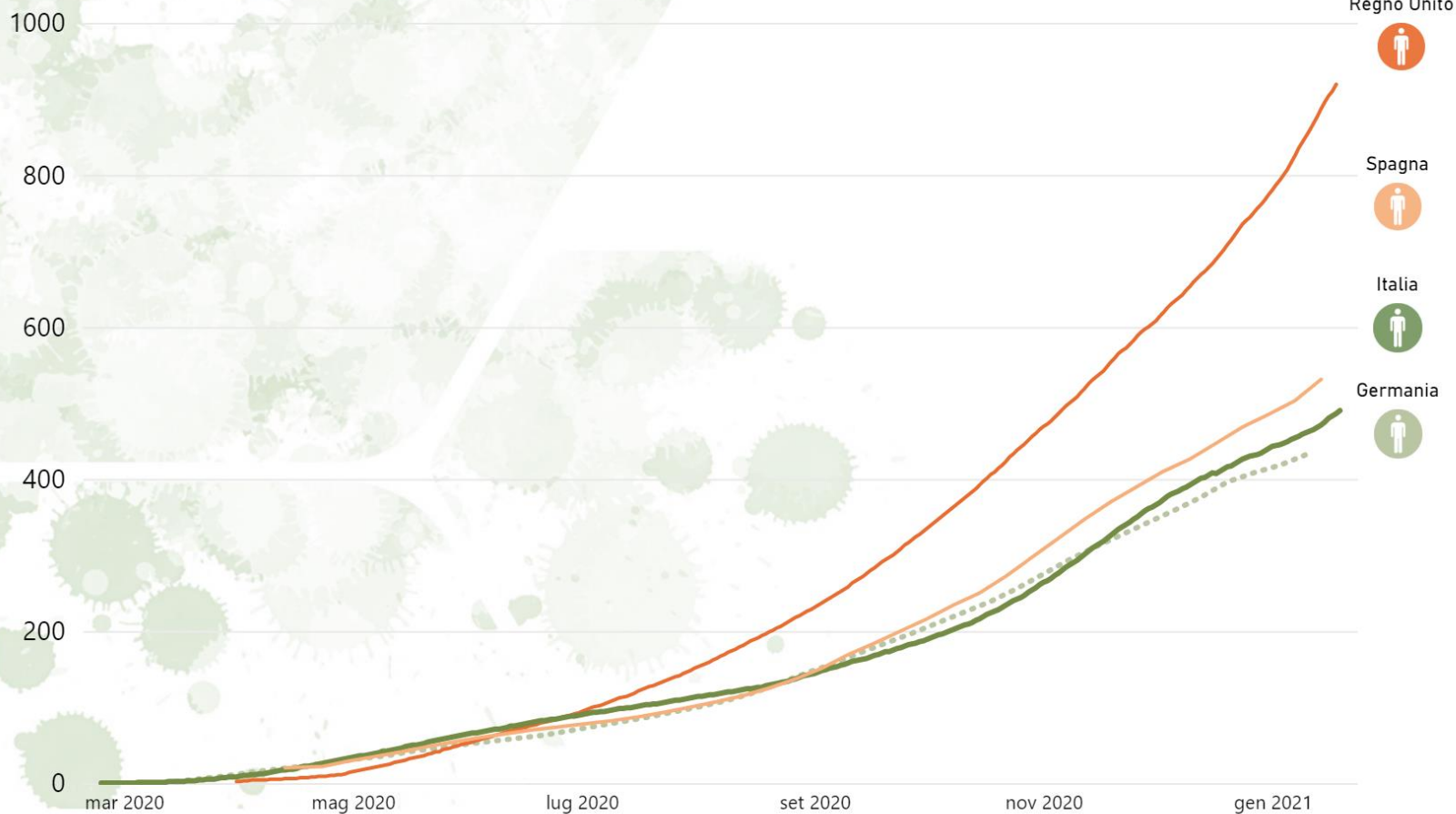
Italia

490 (al 19/01/2021)



Germania

432 (al 10/01/2021)

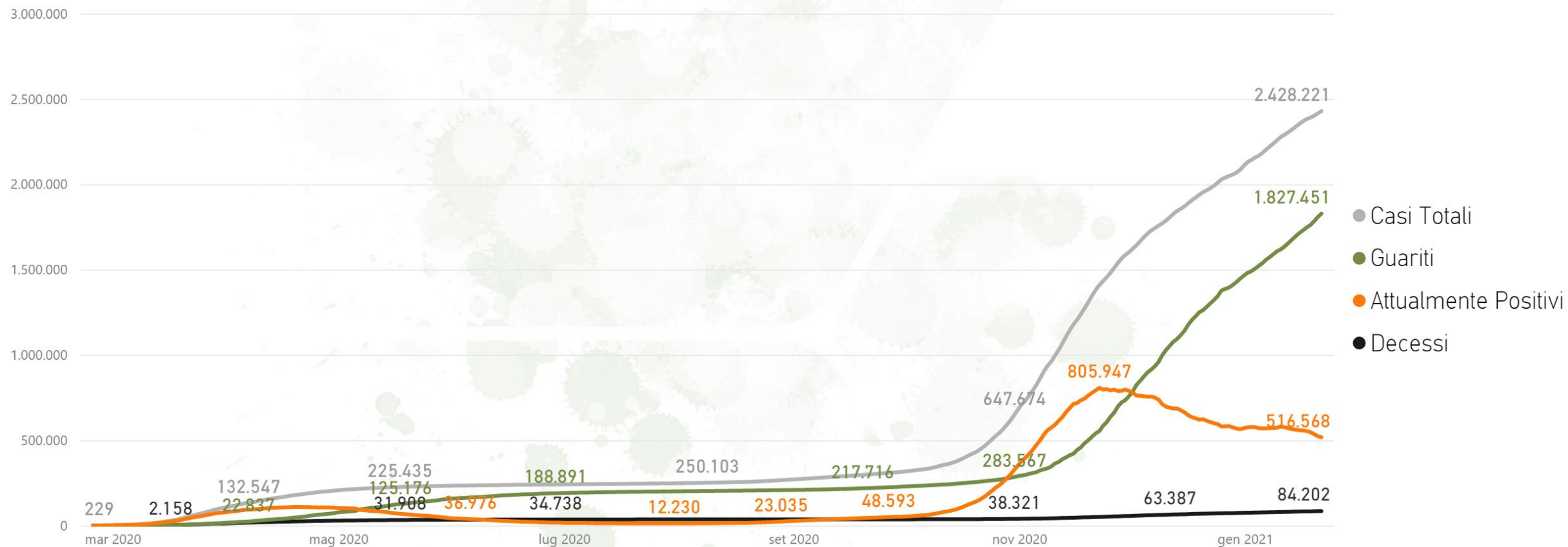


FONTE: <https://ourworldindata.org/coronavirus> - (10:30, London time)

* Ultimo aggiornamento disponibile sulla FONTE



Distribuzione Cumulata dei Contagiati



Contagi giornalieri*

14.078

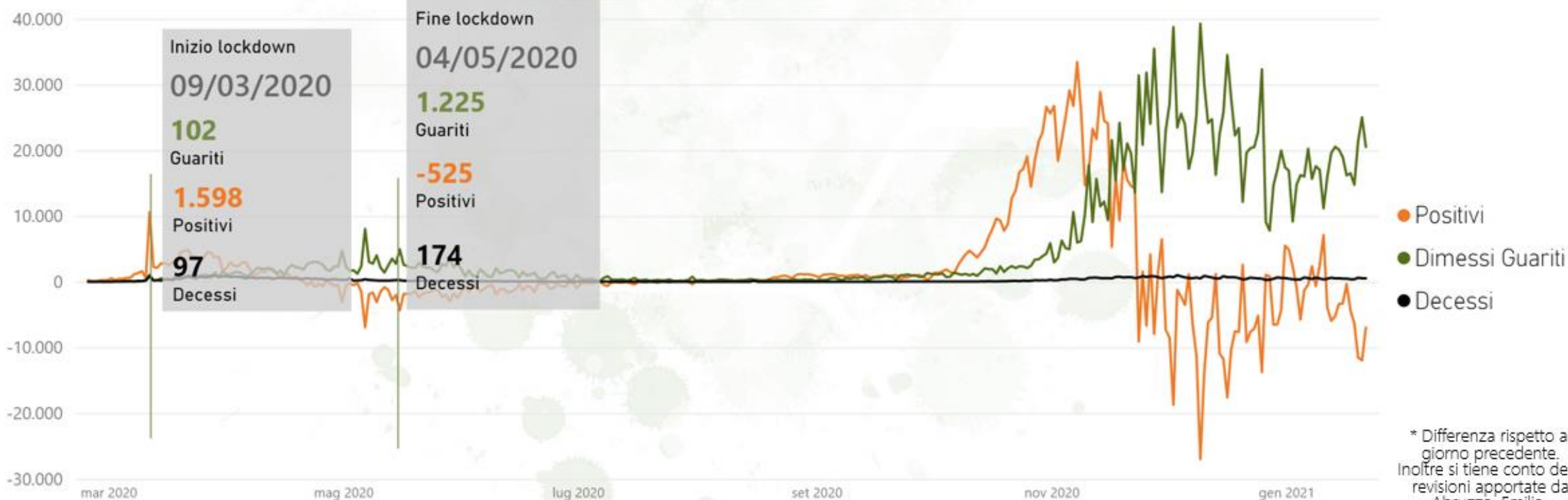


Distribuzione dei contagiati giornalieri (21/01/2021)

Guariti
20.519

Positivi
-6.985

Decessi
521





Presidenza del Consiglio dei Ministri

COMMISSARIO STRAORDINARIO PER L'ATTUAZIONE E IL COORDINAMENTO DELLE MISURE SANITARIE DI CONTENIMENTO E CONTRASTO DELL'EMERGENZA EPIDEMIOLOGICA COVID-19

Il coronavirus in Europa



Vaccinazioni in Europa

Italia



1.266.402

Germania



1.297.430

Spagna

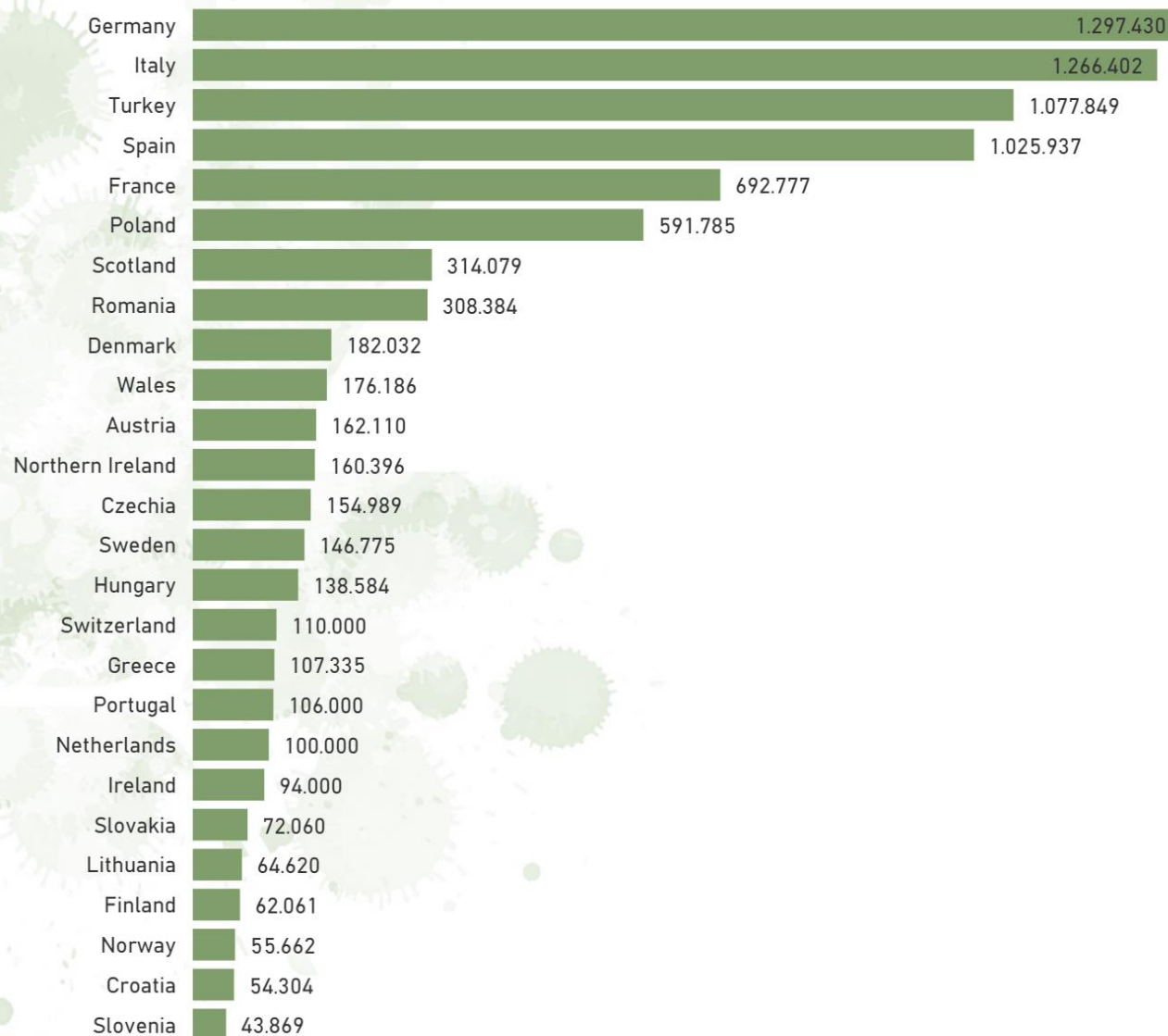


1.025.937

Francia



692.777





Presidenza del Consiglio dei Ministri

COMMISSARIO STRAORDINARIO PER L'ATTUAZIONE E IL COORDINAMENTO
DELLE MISURE SANITARIE DI CONTENIMENTO E CONTRASTO DELL'EMERGENZA
EPIDEMIOLOGICA COVID-19

Il coronavirus in Europa



Vaccinazioni in Europa

Italia



2,07%

Germania



1,55%

Spagna

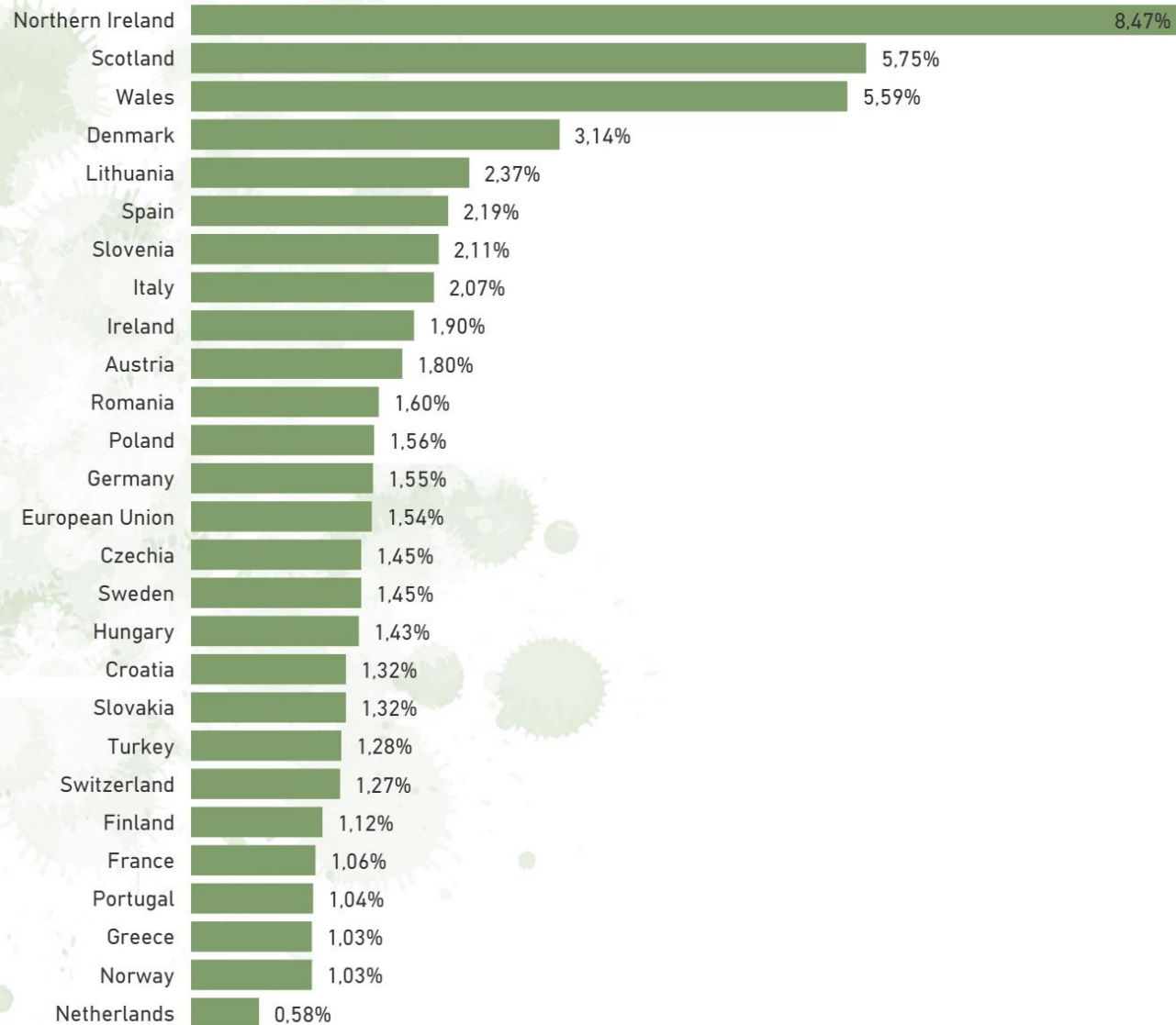


2,19%

Francia



1,06%





Presidenza del Consiglio dei Ministri

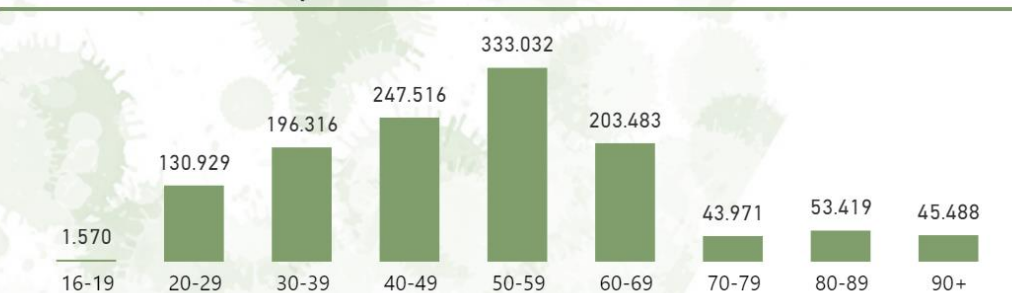
COMMISSARIO STRAORDINARIO PER L'ATTUAZIONE E IL COORDINAMENTO DELLE MISURE SANITARIE DI CONTENIMENTO E CONTRASTO DELL'EMERGENZA EPIDEMIOLOGICA COVID-19

Il coronavirus in Italia

ANDAMENTO VACCINI

Totale vaccinazioni **1.266.402**

Somministrazioni per fascia di età



Somministrazioni per categoria

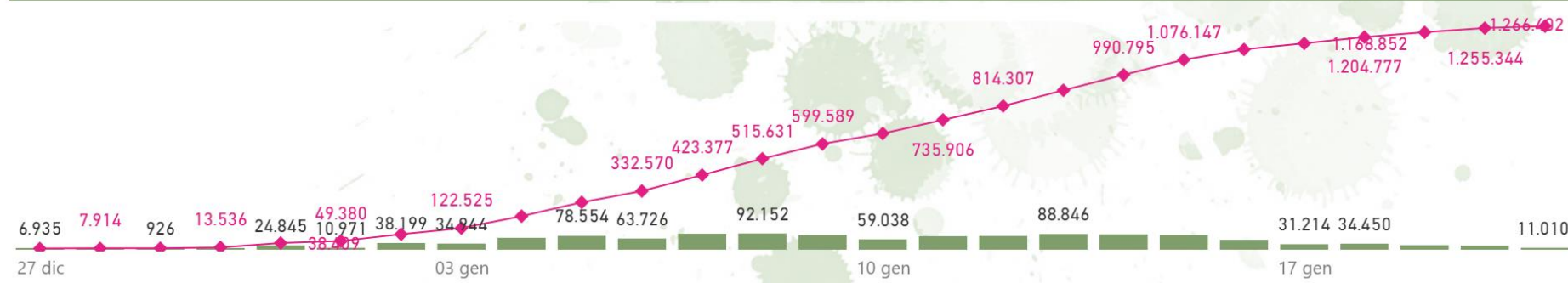


796.823 (Personale non sanitario)

469.579 (Operatori sanitari e sociosanitari)

Regioni	Somm.ni	Somma di Consegne	%
Calabria	20.553	39.280	52,32%
Molise	6.589	11.165	59,01%
Basilicata	10.450	17.265	60,53%
Abruzzo	18.660	30.490	61,20%
Liguria	33.925	49.460	68,59%
Sicilia	94.716	132.085	71,71%
P.A. Trento	11.266	15.700	71,76%
Puglia	67.537	93.325	72,37%
Umbria	14.448	19.025	75,94%
Sardegna	25.915	33.330	77,75%
Emilia-Romagna	118.188	148.385	79,65%
Toscana	74.763	92.890	80,49%
Lombardia	211.816	254.340	83,28%
Lazio	123.120	145.930	84,37%
Friuli-Venezia Giulia	34.225	39.655	86,31%
Veneto	111.078	124.700	89,08%
Campania	107.744	119.875	89,88%
Marche	26.864	29.000	92,63%
Valle d'Aosta	3.859	4.120	93,67%
P.A. Bolzano	21.846	23.155	94,35%
Piemonte	128.840	135.460	95,11%
Totale	1.266.402	1.558.635	

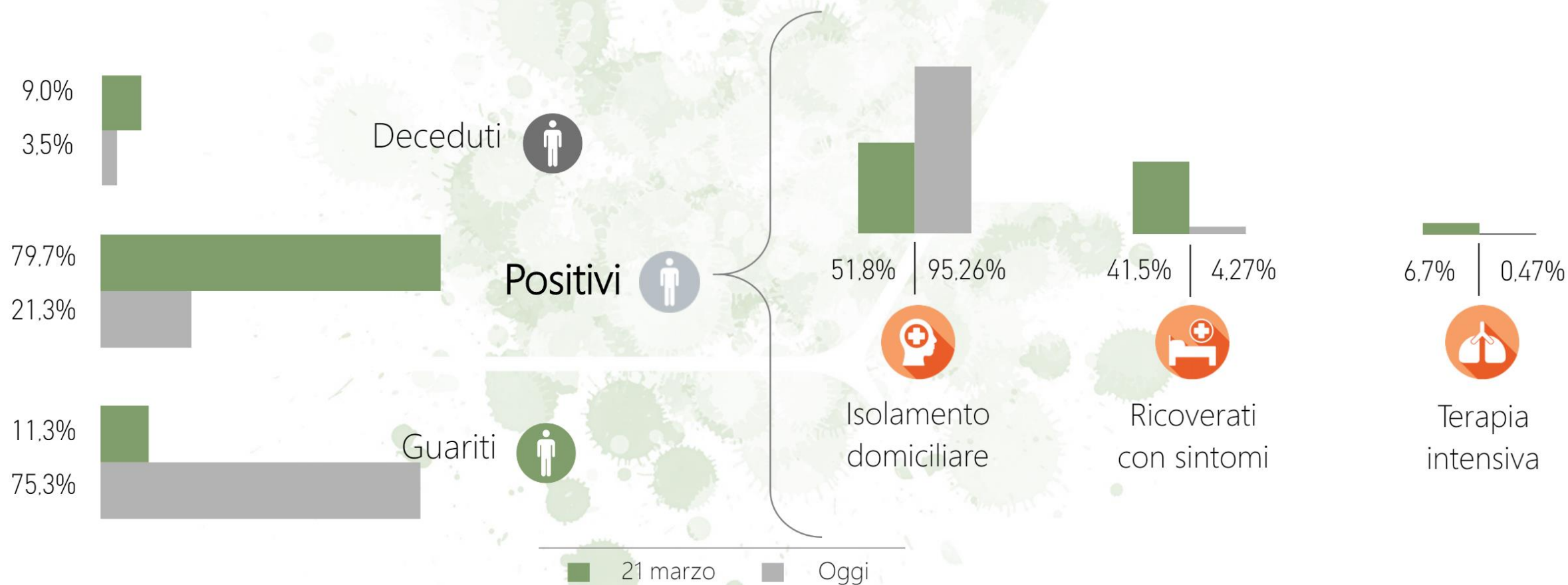
Andamento somministrazioni



● Numero somministrazioni ◆ Somministrazioni cumulate

CONFRONTO 21 MARZO - DATA ODIERNA

Distribuzione dei contagiati (valori cumulati)

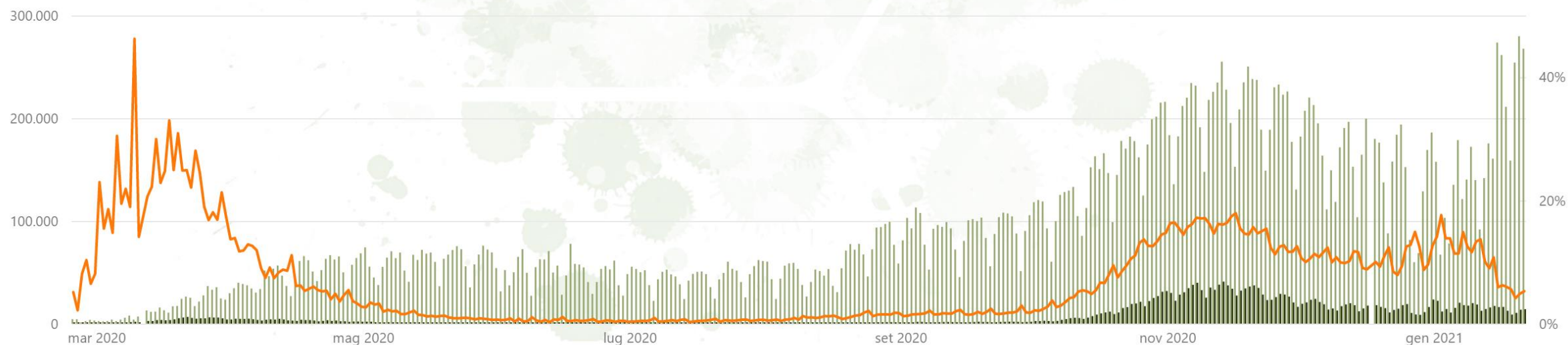




	Totale Tamponi	21 Marzo	Oggi	7 gg fa
Tamponi effettuati	30.166.765	26.336	267.567	160.585
Tasso di positività (nuovi casi/tamponi)		24,9%	5,3%	10,7%

Tamponi Giornalieri, Nuovi Positivi e Tasso Positività per data

● Tamponi Giornalieri ● Nuovi Positivi ● Tasso Positività





Il coronavirus in Italia

TERAPIA INTENSIVA (T.I.)



Contagiati Ricoverati in
Terapia Intensiva ad oggi
2.418



Distribuzione Geografica



A.D.A.
 Analisi Distribuzione Aiuti

Covid 19 - Materiali distribuiti

2.738.748.949
 Totale materiale distribuito

DISTRIBUZIONE GRATUITA DI DISPOSITIVI*



Altre distribuzioni

Scuola	1.198.810.312
RSA	60.761.708
TPL	23.636.480
Medici e pediatri	21.815.436
Altro	16.690.650
Ordine dei Medici	970.000
Ordine degli Infermieri	577.600

* Le quantità sono aggiornate a seguito dei riscontri notificati dalle Regioni

Distribuzione gratuita a Regioni e Province Autonome per personale sanitario e parasanitario, PA, forze dell'ordine, erogatori di servizi pubblici essenziali, RSA pubbliche e private, TPL e polizie locali.

DPI

Mascherine



1.251.505.881

19.258.850
ULTIMI 7 GG

Guanti



143.296.034

11.524.840
ULTIMI 7 GG

Camici e tute



37.341.849

2.640.185
ULTIMI 7 GG

Elettromedicali

Ventilatori Terapia Intensiva



4.419

167
ULTIMI 7 GG

Ventilatori Terapia Sub-Intensiva



1.742

Testing

Tamponi



28.228.762

1.440.200
ULTIMI 7 GG

Test (molecolari, sierologici e antigenici)



9.154.425



Test antigenici e DPI distribuiti alle regioni e resi disponibili per i medici di medicina generale e pediatri di libera scelta



6.196.000

Test antigenici



2.767.756

Mascherine



11.157.254

Guanti



529.858

Visiere



1.164.568

Tute

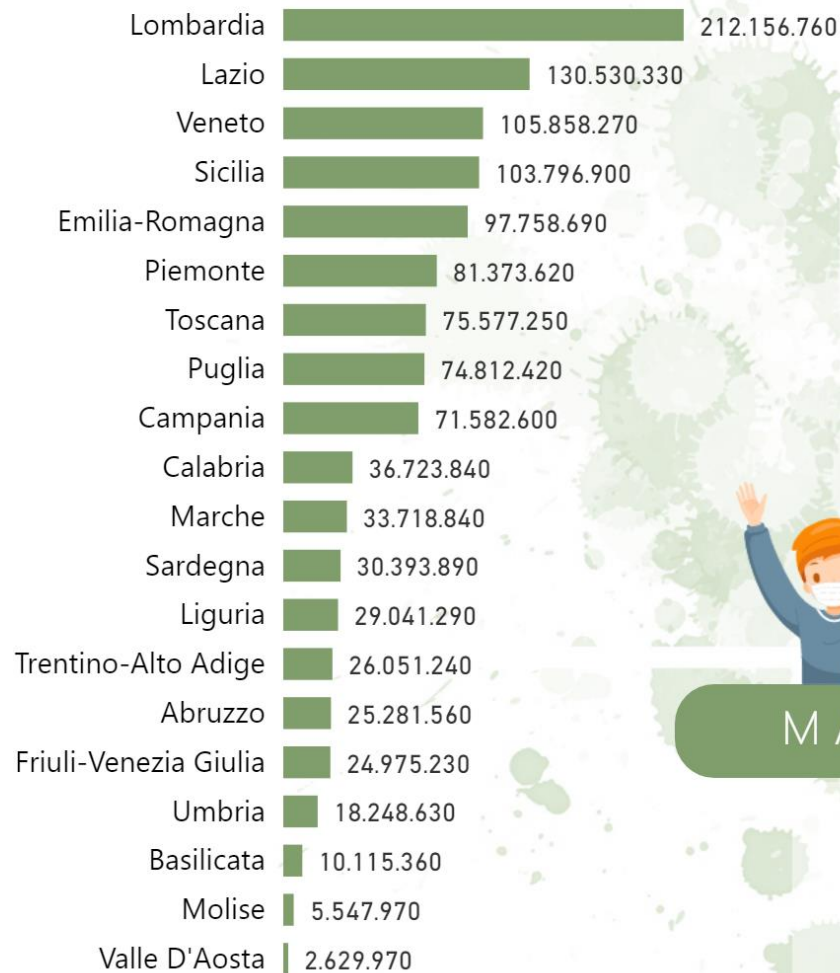


Presidenza del Consiglio dei Ministri

COMMISSARIO STRAORDINARIO PER L'ATTUAZIONE E IL COORDINAMENTO DELLE MISURE SANITARIE DI CONTENIMENTO E CONTRASTO DELL'EMERGENZA EPIDEMIOLOGICA COVID-19

Il coronavirus in Italia

Distribuzione geografica



DISTRIBUZIONE GRATUITA NELLE SCUOLE



La Nostra Scuola

19.054

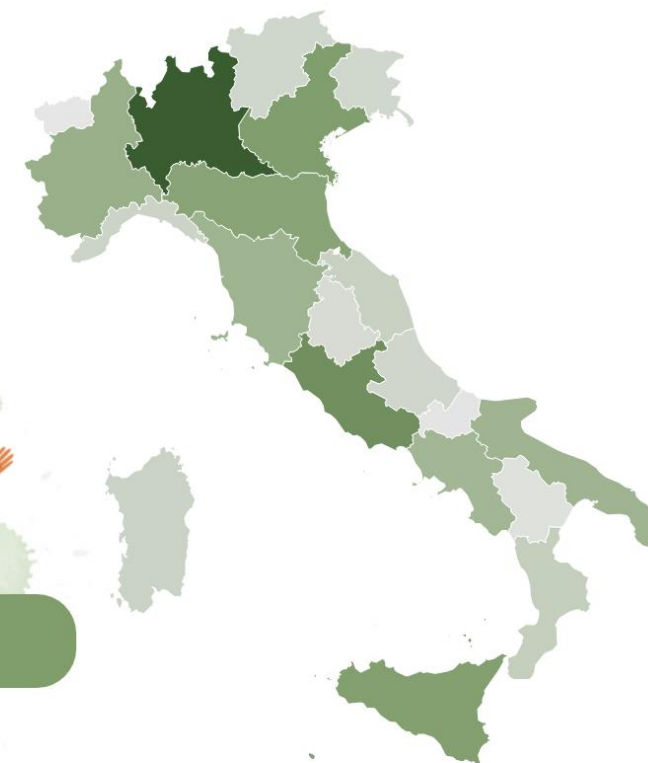
Istituti scolastici serviti



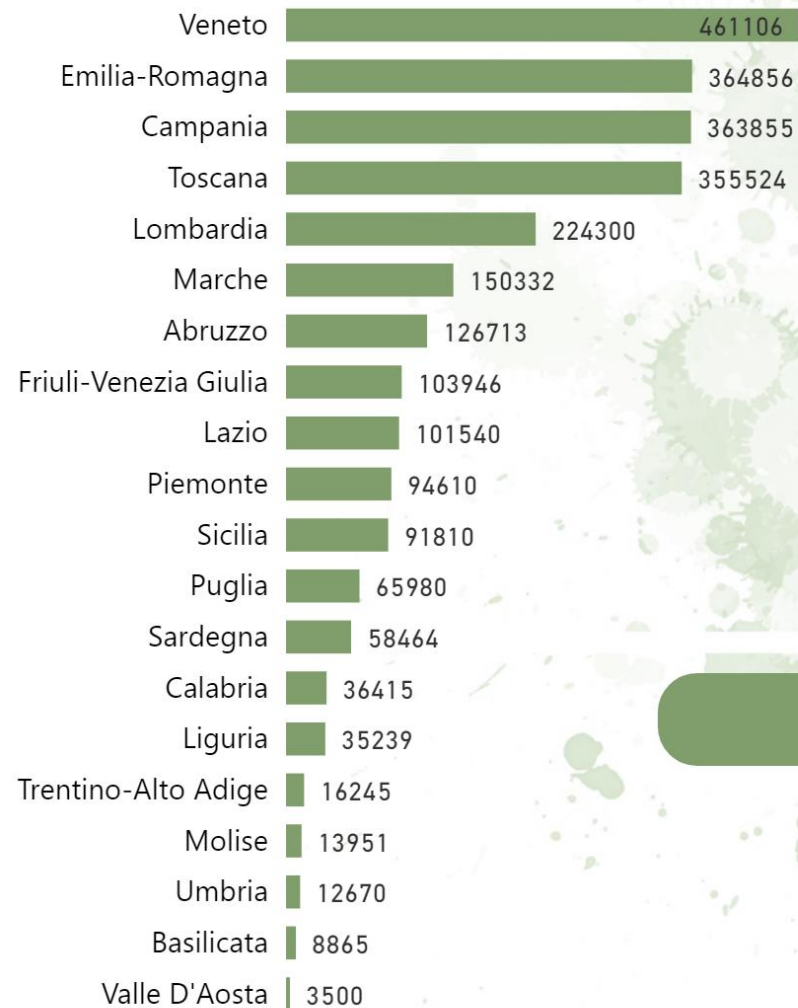
MASCHERINE CHIRURGICHE

1.196.174.660

Totale mascherine distribuite



Distribuzione geografica



La Nostra Scuola

19.054

Istituti scolastici serviti



GEL IGIENIZZANTE

2.635.652

Gel - litri consegnati

DISTRIBUZIONE GRATUITA NELLE SCUOLE

