



Fondo Semiconduttori/Microprocessori

MANUALE UTENTE

Guida alla presentazione della domanda

Sommario

SCOPO DEL DOCUMENTO	4
AGEVOLAZIONI CONCEDIBILI E DESTINATARI	4
Cos'è il Contratto di Sviluppo.....	Errore. Il segnalibro non è definito.
Cosa Finanzia.....	4
Accordo di Sviluppo	Errore. Il segnalibro non è definito.
A Chi si rivolge	5
Normativa di riferimento.....	5
ACCESSO ALLA PIATTAFORMA	6
Primo Accesso	7
Secondo Accesso	8
AREA PERSONALE	9
La Tua Scrivania	9
Anagrafiche e Deleghe	10
Altre Funzionalità dell'Area Personale.....	17
Incentivi Attivi.....	17
Le Nostre Guide	17
Parla con Noi.....	17
Notifiche.....	18
Profilo.....	18
PRESENTAZIONE DELLA DOMANDA	19
COMPILAZIONE DOMANDA	21
Proponente/Anagrafica soggetti giuridici.....	22
Impresa Singola.....	22
Impresa Singola <i>Estera</i>	25
Impresa Singola con aderenti	28
Impresa Singola <i>estera</i> con aderenti.....	33
Rete Contratto.....	39
Rete Soggetto	45
Firmatario proponente.....	46
Programma di sviluppo	47
Informazioni sul programma di sviluppo	48
Referente del programma.....	49
Requisiti di ammissibilità	50

Finalità del Programma.....	52
Progetti	53
Riepilogo del programma.....	63
INVIO DOMANDA.....	64
Controlli Finali	64
Format di domanda	67
Allegati.....	70
Ricevuta di avvenuto invio.....	71
Annula Domanda.....	73

SCOPO DEL DOCUMENTO

Il presente documento ha lo scopo di guidare l'utente alla compilazione della domanda per la richiesta delle agevolazioni nell'ambito del **Contratto di Sviluppo** gestito da Invitalia.

In questo documento si illustrano le modalità di accesso, le schermate di inserimento dati e le corrette modalità di invio della proposta, tramite la piattaforma digitale.

Attenzione!

Le immagini presenti nel documento possono differire lievemente dalla piattaforma online.

AGEVOLAZIONI E DESTINATARI

Cosa Finanzia il Contratto di Sviluppo

Il Programma di sviluppo oggetto del Contratto può essere di tipo industriale o di tutela ambientale.

E' composto da uno o più progetti di **investimento produttivo** o di **tutela ambientale** e da eventuali progetti di **ricerca, sviluppo e innovazione**, connessi e funzionali tra loro.

Può prevedere anche la realizzazione di infrastrutture di pubblico interesse.

Il Contratto di Sviluppo prevede le seguenti **agevolazioni finanziarie**:

- contributo a fondo perduto in conto impianti
- contributo a fondo perduto alla spesa
- finanziamento agevolato

L'entità degli incentivi dipende dalla tipologia di progetto (di investimento produttivo, di tutela ambientale o di ricerca, di sviluppo e innovazione), dalla localizzazione dell'iniziativa e dalla dimensione di impresa. Gli incentivi sono diversi per i progetti a finalità ambientale.

A Chi si rivolge

Il **Contratto di Sviluppo** è rivolto alle imprese italiane ed estere.

I destinatari delle agevolazioni, fino ad un massimo complessivo di 5 imprese, sono:

- **l'impresa proponente**, che promuove l'iniziativa imprenditoriale ed è responsabile della coerenza tecnica ed economica del Contratto
- le eventuali **imprese aderenti**, che realizzano progetti di investimento nell'ambito del suddetto Contratto di Sviluppo
- i **soggetti partecipanti** agli eventuali progetti di ricerca, sviluppo e innovazione.

L'impresa proponente è l'interlocutore formale nei confronti di Invitalia, anche per conto delle aziende aderenti.

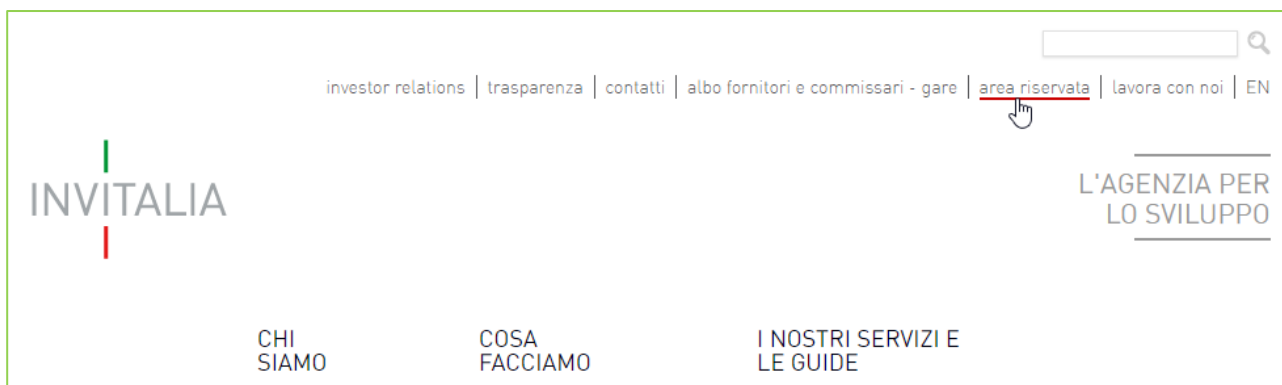
Il contratto di sviluppo può inoltre essere realizzato, sempre in un numero massimo di 5 imprese, in forma congiunta con il **contratto di rete** (legge 33 del 9 aprile 2009). In tal caso l'organo comune, appositamente nominato, agisce come mandatario dei partecipanti al Contratto e assume in carico tutti gli adempimenti nei confronti di Invitalia.

Normativa di riferimento

La Disciplina e la Normativa dei Contratti di Sviluppo può essere reperita sul sito web di Invitalia (<https://www.invitalia.it/cosa-facciamo/sosteniamo-grandi-investimenti/contratto-di-sviluppo>).

ACCESSO ALLA PIATTAFORMA

Per accedere alla compilazione della domanda d'incentivo "Contratto di Sviluppo" è necessario cliccare sulla voce "area riservata" presente nel menu principale del sito www.invitalia.it



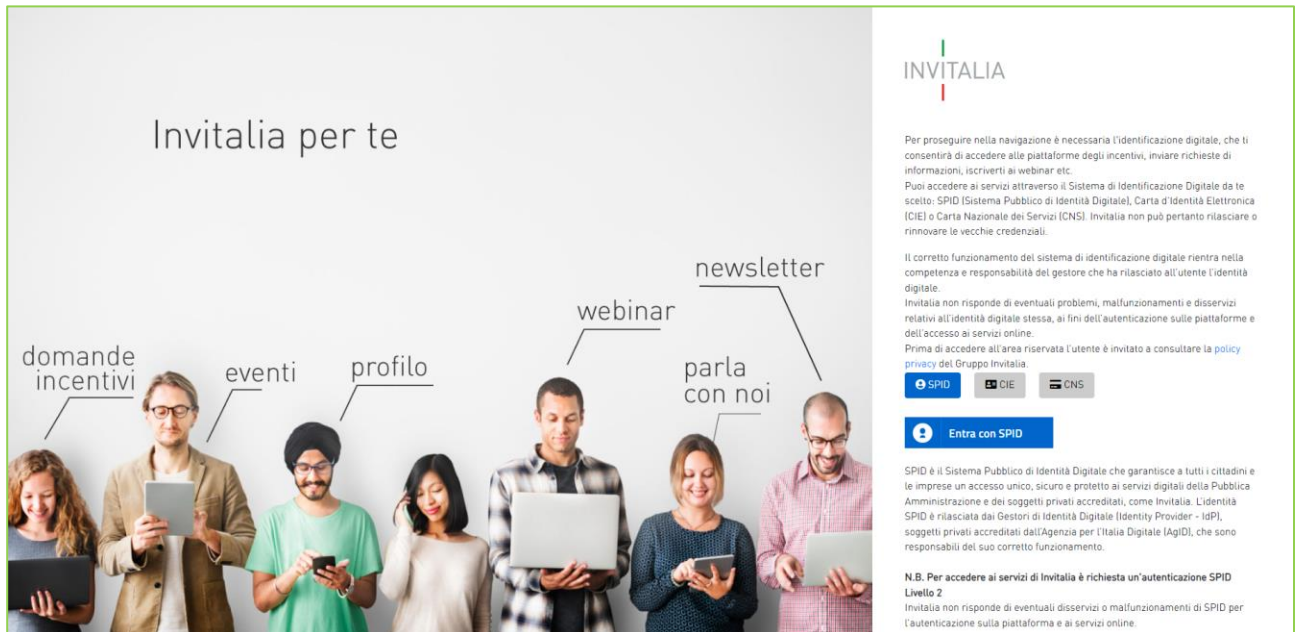
- **ATTENZIONE!**

- Per l'accesso, il soggetto proponente deve:
 - essere in possesso di identità digitale (SPID, CNS, CIE) personale del Rappresentante Legale o di un suo Delegato;
 - disporre di una firma digitale e di un indirizzo di posta elettronica certificata (PEC) dell'Ente, per compilare e concludere la presentazione della domanda; sono ammesse firme digitali sia in formato PAdes, sia in formato CAdes.
- Qualora l'utente non disponesse di un'identità digitale SPID, di una smart card CNS o di una CIE, dovrà necessariamente farne richiesta a uno dei gestori o enti incaricati. Nel caso in cui il sistema dia problemi per l'identificazione, si consiglia di cambiare browser di navigazione e/o svuotare i dati di navigazione.
 - il corretto funzionamento del sistema di identificazione digitale rientra nella competenza e responsabilità del gestore; pertanto, Invitalia non risponde di eventuali problemi, malfunzionamenti e disservizi relativi a SPID ai fini dell'autenticazione sulle nostre piattaforme e dell'accesso ai nostri servizi;
 - qualora si decida di utilizzare l'accesso mediante CNS si potrebbe incorrere in problemi di login dovuti alle caratteristiche del dispositivo di autenticazione utilizzato. Si consiglia, pertanto, di tentare l'operazione di accesso mediante modalità di navigazione incognito. In caso di ulteriori problemi, contattare il fornitore del dispositivo per verificare l'eventuale disponibilità di driver aggiornati.

Quindi, è necessario effettuare il login tramite uno dei seguenti sistemi di identificazione:

- Identità Digitale **SPID**
- Smart Card **CNS** (Carta Nazionale dei Servizi)
- Carta d'Identità Elettronica (**CIE**)

Primo Accesso



Invitalia per te

domande incentivi | eventi | profilo | webinar | newsletter | parla con noi

Per proseguire nella navigazione è necessaria l'identificazione digitale, che ti consentirà di accedere alle piattaforme degli incentivi, inviare richieste di informazioni, iscriverti ai webinar etc.

Puoi accedere ai servizi attraverso il Sistema di Identificazione Digitale da te scelto: SPID (Sistema Pubblico di Identità Digitale), Carta d'Identità Elettronica (CIE) o Carta Nazionale dei Servizi (CNS). Invitalia non può pertanto rilasciare o rinnovare le vecchie credenziali.

Il corretto funzionamento del sistema di identificazione digitale rientra nella competenza e responsabilità del gestore che ha rilasciato all'utente l'identità digitale.

Invitalia non risponde di eventuali problemi, malfunzionamenti e disservizi relativi all'identità digitale stessa, ai fini dell'autenticazione sulle piattaforme e dell'accesso ai servizi online.

Prima di accedere all'area riservata l'utente è invitato a consultare la [policy privacy del Gruppo Invitalia](#).

[SPID](#) | [CIE](#) | [CNS](#)

[Entra con SPID](#)

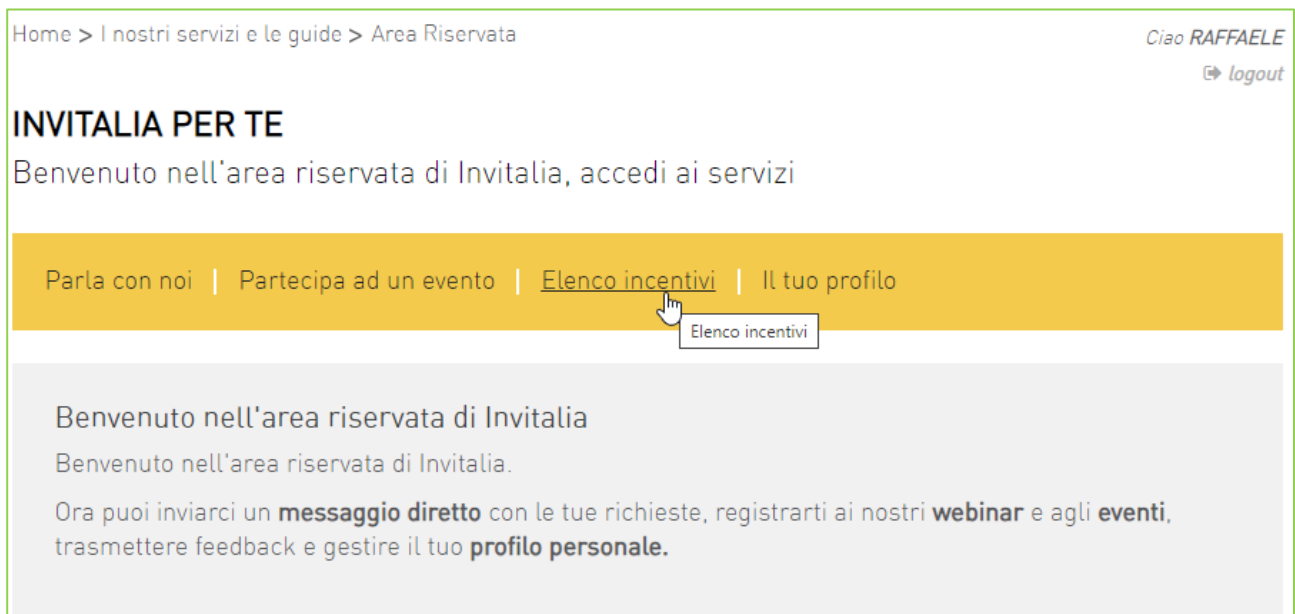
SPID è il Sistema Pubblico di Identità Digitale che garantisce a tutti i cittadini e le imprese un accesso unico, sicuro e protetto ai servizi digitali della Pubblica Amministrazione e dei soggetti privati accreditati, come Invitalia. L'identità SPID è rilasciata dai Gestori di Identità Digitale (Identity Provider - IdP), soggetti privati accreditati dall'Agenzia per l'Italia Digitale (AgID), che sono responsabili del suo corretto funzionamento.

N.B. Per accedere ai servizi di Invitalia è richiesta un'autenticazione SPID Livello 2

Invitalia non risponde di eventuali disservizi o malfunzionamenti di SPID per l'autenticazione sulla piattaforma e ai servizi online.

È necessario selezionare uno dei tre sistemi di accesso e inserire i dati richiesti dall'*identity provider*.

Effettuato l'accesso all'area riservata, selezionare la sezione "**Elenco incentivi**":



Home > I nostri servizi e le guide > Area Riservata

Ciao **RAFFAELE**

[logout](#)

INVITALIA PER TE

Benvenuto nell'area riservata di Invitalia, accedi ai servizi

Parla con noi | Partecipa ad un evento | Elenco incentivi | Il tuo profilo

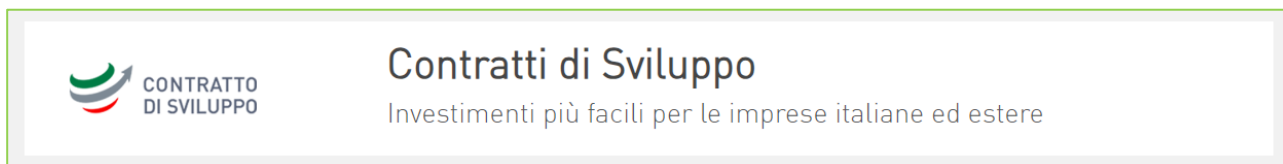
Elenco incentivi

Benvenuto nell'area riservata di Invitalia

Benvenuto nell'area riservata di Invitalia.

Ora puoi inviarc un **messaggio diretto** con le tue richieste, registrarti ai nostri **webinar** e agli **eventi**, trasmettere feedback e gestire il tuo **profilo personale**.

e cliccare nel riquadro relativo alla misura “**Contratto di Sviluppo**”, che si può trovare nell’elenco di tutti gli incentivi:

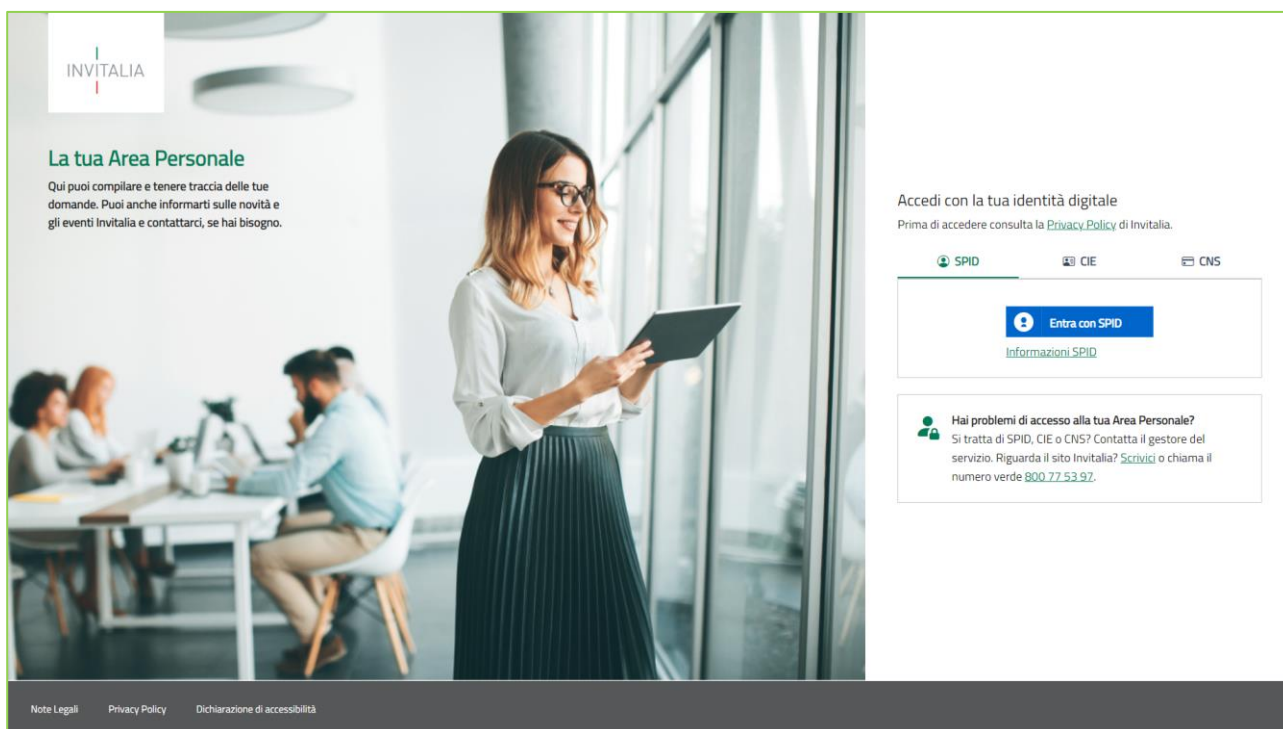


La domanda si può presentare online a partire dal 30 Aprile 2024

Secondo Accesso

Il processo di presentazione e gestione della domanda è gestito tramite la nuova *Area Personale* di Invitalia, quindi, è richiesto di effettuare un ulteriore accesso a questa piattaforma; pertanto, dopo aver cliccato sul riquadro della misura “**Contratto di Sviluppo**”, è necessario accedere alla piattaforma per la presentazione della domanda mediante un secondo login, sempre tramite uno dei tre sistemi identificativi:

- Identità Digitale **SPID**
- Smart Card **CNS** (Carta Nazionale dei Servizi)
- Carta d’Identità Elettronica (**CIE**)



È necessario selezionare uno dei tre sistemi di accesso e inserire i dati richiesti dall'*identity provider*.

AREA PERSONALE








Effettuato l'accesso, si visualizza la scrivania personale, "La tua scrivania", della nuova *Area Personale*.

La Tua Scrivania

Ciao **Dante** sei nella tua scrivania

Spostamento incentivi nella nuova area personale
 26/02/2024 - Da oggi puoi accedere agli incentivi "Nuovi investimenti sostenibili 4.0, Bonus colonnine imprese e professionisti, Contributo energia enti terzo settore, Fondo per gli Enti del Terzo Settore che operano in favore di persone con disabilità, TOCC e Borghi", direttamente dalla nuova area personale. Qui troverai il riepilogo della tua domanda presentata. Se hai domande contattaci tramite la sezione "Parla con noi". Siamo qui per aiutarti!

Le tue domande Filtra per Incentivo, protocollo o impresa 🔍

Incentivo	Data creazione ↓	Protocollo n°	Denominazione	Fase	Stato	Azioni
✓ Contratti di Sviluppo	28/02/2024	CDSIND00000001	ALFA NORD	Presentazione Domanda	Presentata	
✓ Contratti di Sviluppo	27/02/2024		ALFA OVEST NORD 1	Presentazione Domanda	Compilata	
✓ Contratti di Sviluppo	27/02/2024		Rete contratto	Presentazione Domanda	Compilata	
✓ Contratti di Sviluppo	27/02/2024		Impresa estera autoveicoli pesanti	Presentazione Domanda	In Compilazione	 
✓ Contratti di Sviluppo	27/02/2024			Presentazione Domanda	In Compilazione	 

<< < 1 2 3 > >> pagina/5 ▾

Scegli l'incentivo Seleziona ▾ Presenta la domanda ? Istruzioni per compilare la domanda

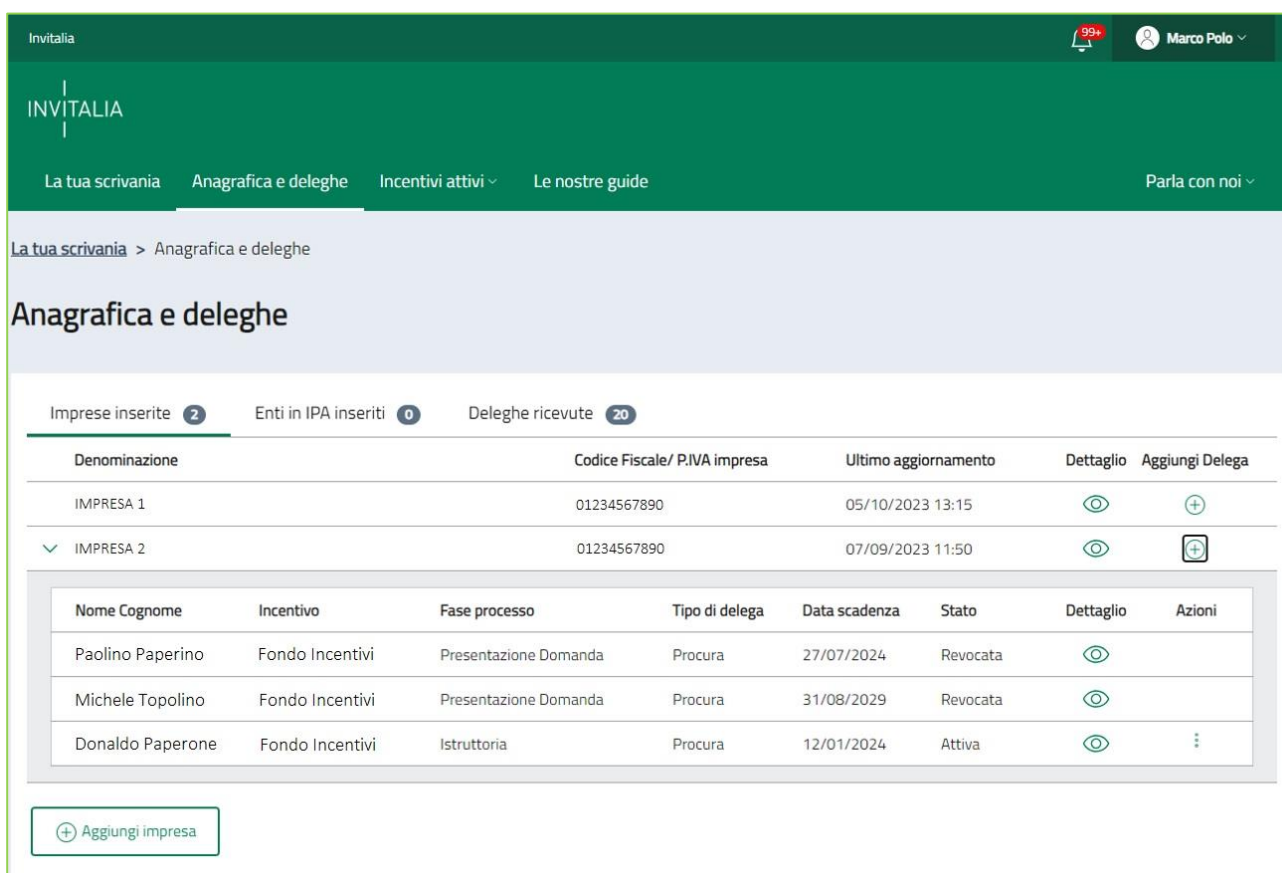
Nella scrivania personale è possibile visualizzare lo stato della domanda, gestire eventuali azioni di modifica, di cancellazione e di accesso agli *sportelli* successivi, una volta che la domanda sarà stata approvata.

Per procedere con la presentazione della domanda, è necessario selezionare l'incentivo "**Contratto di Sviluppo**" nella fascia presente nella parte inferiore della tabella riepilogativa con lo stato delle domande. Una volta selezionato, cliccando su "**Presenta la domanda**", si accede al flusso di compilazione della domanda.

- **Attenzione!**

- *Se il soggetto proponente o gli aderenti al programma sono residenti in Italia e iscritti al registro delle imprese, prima di iniziare la compilazione della domanda è necessario censire l'azienda nel servizio di “Anagrafica e deleghe” e verificare la correttezza dei dati caricati dal Registro delle Imprese;*

Anagrafiche e Deleghe



Invitalia 99+ Marco Polo

INVITALIA

La tua scrivania Anagrafica e deleghe Incentivi attivi Le nostre guide Parla con noi

La tua scrivania > Anagrafica e deleghe

Anagrafica e deleghe

Imprese inserite **2** Enti in IPA inseriti **0** Deleghe ricevute **20**

Denominazione	Codice Fiscale/ P.IVA impresa	Ultimo aggiornamento	Dettaglio	Aggiungi Delega
IMPRESA 1	01234567890	05/10/2023 13:15		
IMPRESA 2	01234567890	07/09/2023 11:50		

Nome Cognome	Incentivo	Fase processo	Tipo di delega	Data scadenza	Stato	Dettaglio	Azioni
Paolino Paperino	Fondo Incentivi	Presentazione Domanda	Procura	27/07/2024	Revocata		
Michele Topolino	Fondo Incentivi	Presentazione Domanda	Procura	31/08/2029	Revocata		
Donaldo Paperone	Fondo Incentivi	Istruttoria	Procura	12/01/2024	Attiva		

Aggiungi impresa

Questa è la sezione dedicata alla gestione dell'anagrafica del/delle imprese, delle deleghe ricevute o da effettuare e dei mandati.

In alto a destra è presente il bottone “**Aggiungi impresa**”: per poter censire la propria impresa nel servizio.

Aggiungi Impresa

Dopo aver premuto il tasto ‘Aggiungi’, il sistema aprirà un pop-up in cui si deve inserire il codice fiscale dell’impresa, si deve selezionare l’incentivo di interesse dal menu a discesa, infine si deve indicare se si è rappresentanti legali dell’impresa.

Se invece **sei stato delegato** da un'organizzazione, potrai vedere chiaramente **le tue responsabilità e la fase del processo** a te assegnata.

Cerca delega, impresa o ente in IPA

Cerca

Aggiungi

Imprese inserite 15

Enti in

Denominazione

Alfa sud est

Alfa nord est

Alfa sud 1

Alfa sud 1

Alfa nord

Alfa sud sud est

Alfa nord est 1000

Alfa sud nord est

AGGIUNGI IMPRESA

Ricorda che l'impresa da aggiungere deve essere iscritta al Registro delle Imprese della Camera di Commercio della tua provincia.

Codice Fiscale/ P.IVA impresa

44977620291

Incentivo di interesse

Contratti di Sviluppo

Sei il suo rappresentante legale?

Sì No

Annulla

Continua

Azioni

60049000999

14/03/2024 11:49

58434570097

22/11/2023 14:48

Cliccando "continua", il sistema scaricherà automaticamente la visura camerale e il sistema mostrerà all'utente i dati principali dell'impresa. Per procedere ulteriormente il sistema chiederà di confermare i dati visualizzati:

INVITALIA La tua scrivania Anagrafica e deleghe 994 Parla con noi

IMPRESA 1322

Qui vedi l'anagrafica dell'impresa da te incaricata alla compilazione e gestione delle domande di incentivo. Controlla che i dati siano aggiornati e uguali a quelli della visura camerale disponibili nel Registro delle imprese.

Importante! Dati da salvare

Ricorda che solo salvando i dati, associ l'impresa al tuo profilo.

Controlla che i dati siano aggiornati e corrispondano a quelli della visura camerale del Registro Imprese.

[SALVA I DATI](#) [ANNULLA](#)

DETTAGLIO

Denominazione IMPRESA 1322		
Codice Fiscale 44977620291	Partita Iva 44977620291	Forma Giuridica SOCIETA' PER AZIONI
Data Costituzione 12/11/1982	Data inizio attività 30/09/2021	Codice Ateco 29.10.00
Descrizione Codice Ateco Fabbricazione di autoveicoli	Numero REA 383631	
Rappresentante Legale (Persona Fisica)		
Nome DANTE	Cognome QUAGLIETTA	Codice Fiscale QGLDNT61P25D969N
Data Di Nascita 25/09/1961	Comune Di Nascita Genova	

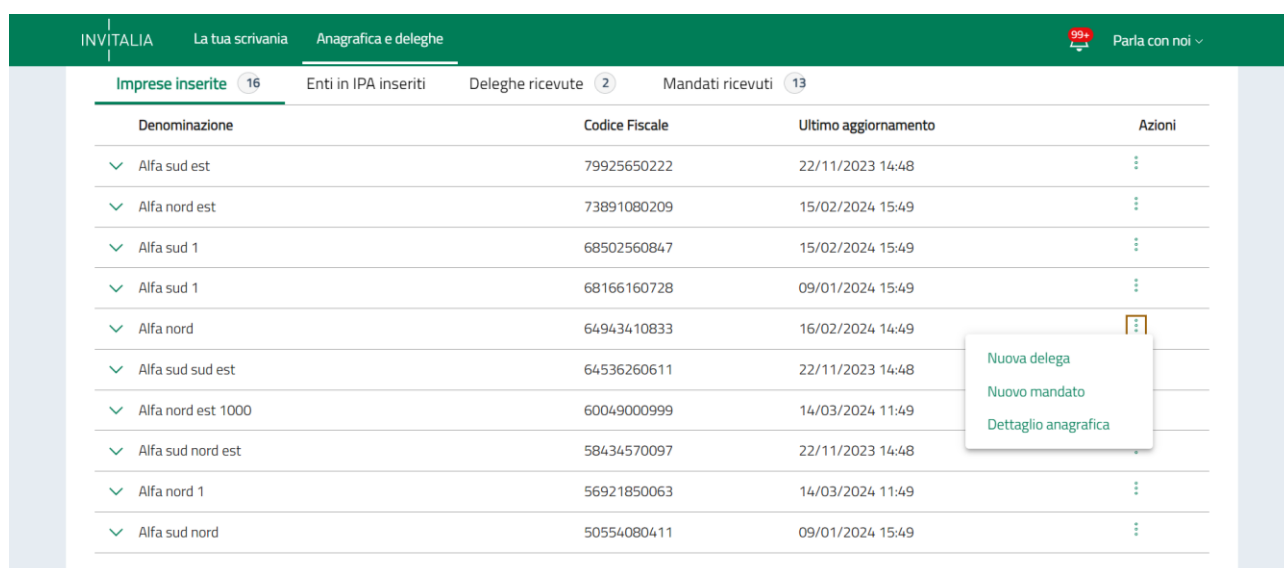
[← Indietro](#)

© Invitalia SpA. Tutti i diritti riservati Note Legali Privacy Policy

Salvati i dati, l'impresa risulterà censita correttamente nella sezione "anagrafica e deleghe" e l'utente potrà procedere, eventualmente, a nominare un delegato alla compilazione della richiesta di finanziamento e/o a inviare un mandato ad altra impresa.

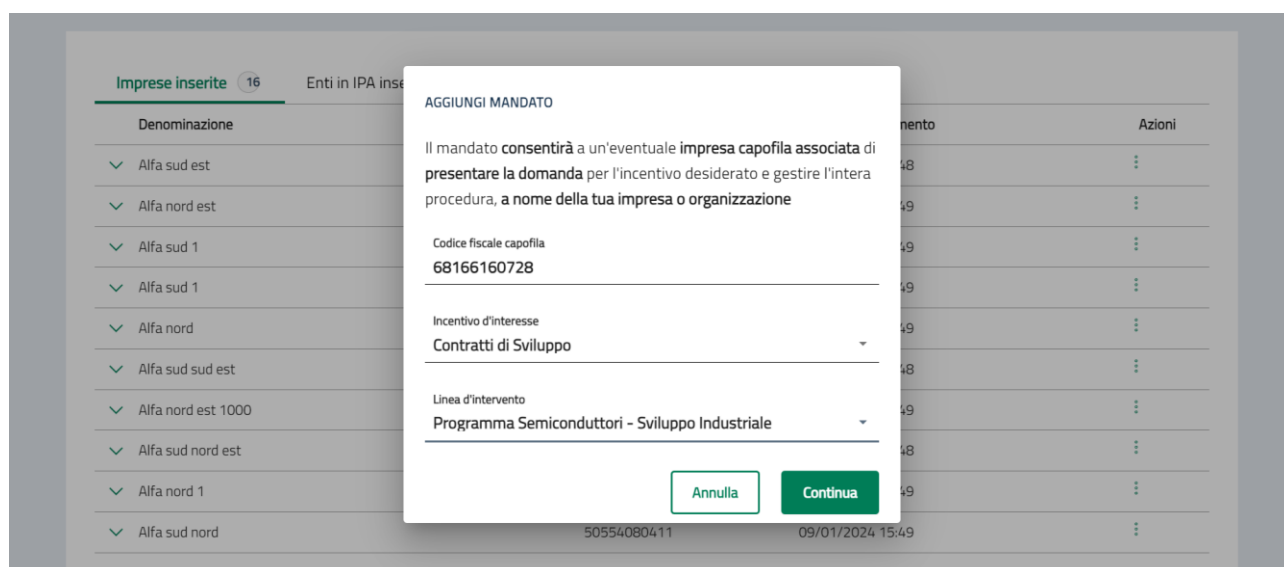
Inserimento Mandati

Nel caso in cui l'impresa inserita sia un aderente al programma di sviluppo, il rappresentante dell'impresa aderente può dare mandato all'impresa proponente di presentare la domanda di agevolazione in sua vece :



Denominazione	Codice Fiscale	Ultimo aggiornamento	Azioni
Alfa sud est	79925650222	22/11/2023 14:48	⋮
Alfa nord est	73891080209	15/02/2024 15:49	⋮
Alfa sud 1	68502560847	15/02/2024 15:49	⋮
Alfa sud 1	68166160728	09/01/2024 15:49	⋮
Alfa nord	64943410833	16/02/2024 14:49	⋮
Alfa sud sud est	64536260611	22/11/2023 14:48	⋮
Alfa nord est 1000	60049000999	14/03/2024 11:49	⋮
Alfa sud nord est	58434570097	22/11/2023 14:48	⋮
Alfa nord 1	56921850063	14/03/2024 11:49	⋮
Alfa sud nord	50554080411	09/01/2024 15:49	⋮

L'utente inserisce il codice fiscale dell'impresa proponente, seleziona l'incentivo di interesse e la linea d'intervento:



AGGIUNGI MANDATO

Il mandato consentirà a un'eventuale **impresa capofila associata** di **presentare la domanda** per l'incentivo desiderato e gestire l'intera procedura, **a nome della tua impresa o organizzazione**


Codice fiscale capofila
68166160728

Incentivo d'interesse
Contratti di Sviluppo

Linea d'intervento
Programma Semiconduttori - Sviluppo Industriale

Annulla
Continua

Quindi completa l'inserimento, indicando i dettagli relativi all'Atto di Nomina e allegando l'Atto di Mandato:

Invitalia 99+ 

INVITALIA Area personale

La tua scrivania **Anagrafica e deleghe** Parla con noi

[La tua scrivania](#) > [Anagrafica e deleghe](#) > Nuovo mandato

Nuovo mandato

i

- Compila il mandato inserendo tutti i dati nelle sezioni principali
- Allega un documento di procura o un atto di delega che attesta il mandato conferito all'impresa capofila
- Salva il mandato

DETTAGLIO MANDATO

Incentivo	Linea d'intervento	Stato	
Contratti di Sviluppo	Programma Automotive - sviluppo industriale	Attivo	

Denominazione capofila

Denominazione	Codice fiscale
ALFA NORD	64943410833

Atto di nomina


Data atto di nomina	<input type="checkbox"/>	Data conferimento poteri	<input type="checkbox"/>	Nome notaio responsabile atto	Cognome notaio responsabile atto
01/01/2020		01/01/2020		Paolo	Rossi

Numero repertorio	Numero raccolta
112233	334455

Documento di mandato

Allega un documento di procura o un atto di delega che attesta il mandato conferito all'impresa o ente capofila.

formato ammesso p7m



© Invitalia SpA. Tutti i diritti riservati Note Legali [Privacy Policy](#)

Una volta inserito il mandato da parte dell'impresa aderente, l'impresa proponente, nella propria Area riservata, troverà il mandato nella lista dei mandati ricevuti:

INVITALIA
La tua scrivania
Anagrafica e deleghe
99+ Parla con noi v

Anagrafica e deleghe

Il servizio di Anagrafica e Deleghe **consente la registrazione della tua impresa**, iscritta al [Registro Imprese](#) e interessata a presentare .
Tale servizio, consente inoltre di includere anche gli **enti iscritti** nell'[Indice IPA](#).
Se **sei il rappresentante legale** di un'organizzazione già inserita in Anagrafica e Deleghe, puoi facilmente **aggiungere i delegati** che si occuperanno **della gestione della domanda** per conto di quest'ultima.
Se invece **sei stato delegato** da un'organizzazione, potrai vedere chiaramente **le tue responsabilità e la fase del processo** a te assegnata.

Cerca
Aggiungi v

Imprese inserite 15
Enti in IPA inseriti
Deleghe ricevute 2
Mandati ricevuti 12

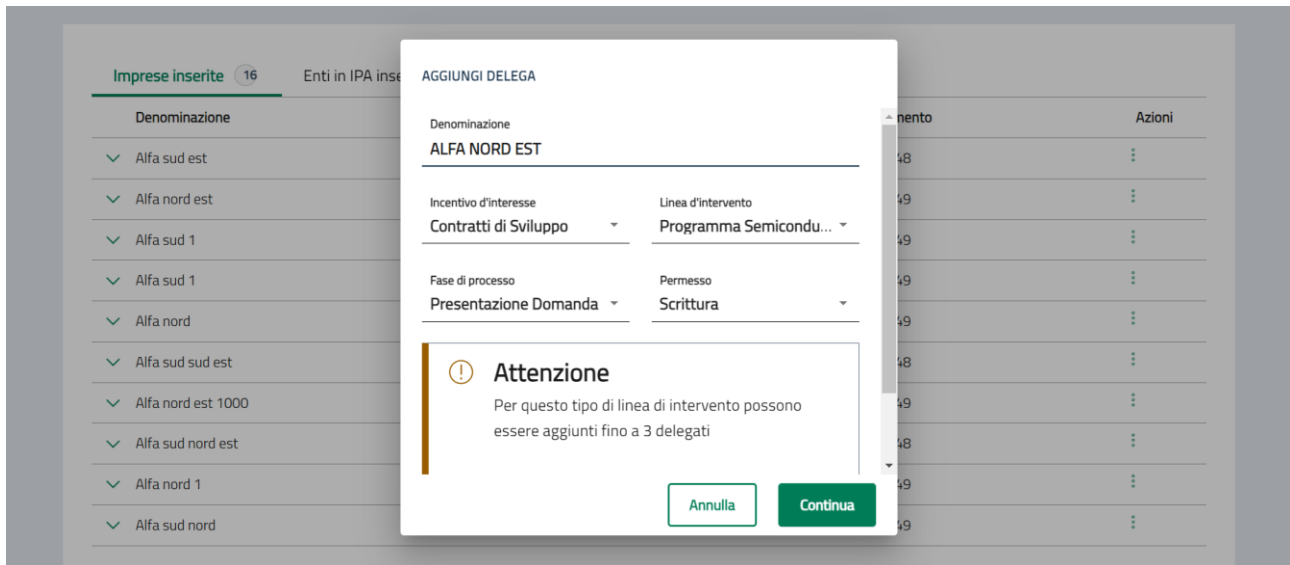
Denominazione	Incentivo	Linea d'intervento	Stato	Azioni
v Alfa nord	Contratti di Sviluppo	Programma Automotive - sviluppo industriale	Attivo	⋮
v Alfa nord	Contratti di Sviluppo	Programma di sviluppo turistico ordinario (investimento minimo 20 milioni)	Attivo	⋮
v Alfa nord	Contratti di Sviluppo	Programma Semiconduttori - Tutela ambientale	Attivo	⋮
v Alfa nord est	Contratti di Sviluppo	Programma di Sviluppo industriale	Attivo	⋮
v Alfa nord	Contratti di Sviluppo	Programma di tutela ambientale	Attivo	⋮
v Alfa nord	Contratti di Sviluppo	Programma di sviluppo turistico ridotto (investimento minimo 7,5 milioni)	Attivo	⋮
v Alfa nord	Contratti di Sviluppo	Programma di sviluppo di trasformazione e commercializzazione prodotti agricoli con servizi di ospitalità	Attivo	⋮
v Alfa nord	Contratti di Sviluppo	Programma di Sviluppo industriale	Attivo	⋮
v Alfa nord	Contratti di Sviluppo	Programma di mobilità sostenibile	Attivo	⋮
v Alfa nord	Contratti di Sviluppo	Programma di sviluppo di trasformazione e commercializzazione prodotti agricoli	Attivo	⋮

<
1
2
>

© Invitalia SpA. Tutti i diritti riservati
Note Legali
Privacy Policy

Inserimento Deleghe

L'utente, in qualità di rappresentante legale di un'impresa può nominare un delegato alla presentazione della domanda per l'incentivo di interesse:



AGGIUNGI DELEGA

Denominazione
ALFA NORD EST

Incentivo d'interesse: Contratti di Sviluppo | Linea d'intervento: Programma Semicondu...

Fase di processo: Presentazione Domanda | Permesso: Scrittura

Attenzione
Per questo tipo di linea di intervento possono essere aggiunti fino a 3 delegati

Annulla | Continua

Nella maschera che si apre sono riportati i dati dell'impresa e del rappresentante legale delegante, il quale deve inoltre inserire i dati del delegato ed allegare la delega firmata digitalmente:

99+
Dante Quaglietta

INVITALIA Area personale

La tua scrivania Anagrafica e deleghe Parla con noi

[La tua scrivania](#) > [Anagrafica e deleghe](#) > Nuova delega

Nuova delega

i

1. Compila il modulo inserendo tutti i dati necessari nelle sezioni principali
2. Crea un nuovo documento di delega cliccando su **Genera nuova delega**
3. Allega il documento di delega firmato digitalmente
4. Salva la delega

DETTAGLIO DELEGA

Denominazione
ALFA NORD EST

Incentivo
Contratti di Sviluppo

Linea di intervento
Programma Semiconduttori - Tutela ambientale

Fase di processo
Presentazione Domanda

Permesso
Scrittura

Tipo delega
Semplice

Stato

Data inizio delega
gg/mm/aaaa

Data fine delega
gg/mm/aaaa

DATI DEL RAPPRESENTANTE

Nome
Dante

Cognome
Quaglietta

Codice Fiscale
QGLDNT61P25D969N

Città di nascita
Genova

Data di nascita
25/09/1961

Documento di riconoscimento

Nazione residenza

Indirizzo residenza

DATI DELEGATO

Nome

Cognome

Genere

Città di nascita

Data di nascita
gg/mm/aaaa

Codice Fiscale

Nazione residenza

Indirizzo residenza

Ruolo

Email

PEC

Documento di riconoscimento

DOCUMENTO DI DELEGA

Crea un nuovo documento di delega cliccando su 'Genera delega' e allega il documento firmato digitalmente.

Genera nuova delega Carica file

formato ammesso p7m

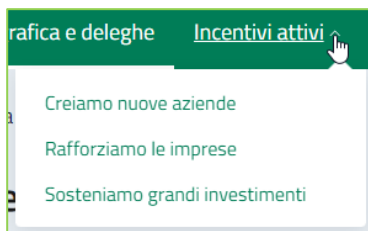
Annulla Salva

© Invitalia SpA. Tutti i diritti riservati
Note Legali Privacy Policy

Altre Funzionalità dell'Area Personale

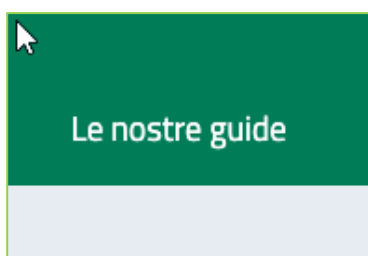
Incentivi Attivi

Sezione con **elenco degli incentivi** gestiti da Invitalia, organizzati per tipologia di destinatari come **aziende, imprese e grandi investimenti**.



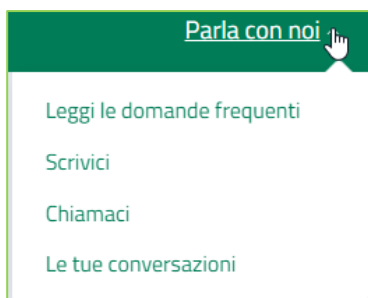
Le Nostre Guide

Sezione dedicata alla consultazione di **guide sugli incentivi**, come **video, webinar, info grafiche, schede di sintesi, brochure e manuali**, con collegamento diretto al sito-web Invitalia.



Parla con Noi

Sezione dedicata alle **modalità di contatto** per i clienti, come **numero verde** o la possibilità di inviare una **scheda di contatto**, dove indicare eventuali problematiche riscontrate.



Notifiche

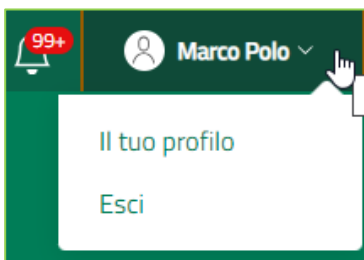


Funzionalità che avvisa immediatamente sugli **aggiornamenti** relativi al proprio **profilo**, alle **domande presentate** e all'**Area Personale** in generale.



Profilo

Sezione dedicata al profilo utente con accesso ai **dati anagrafici**.



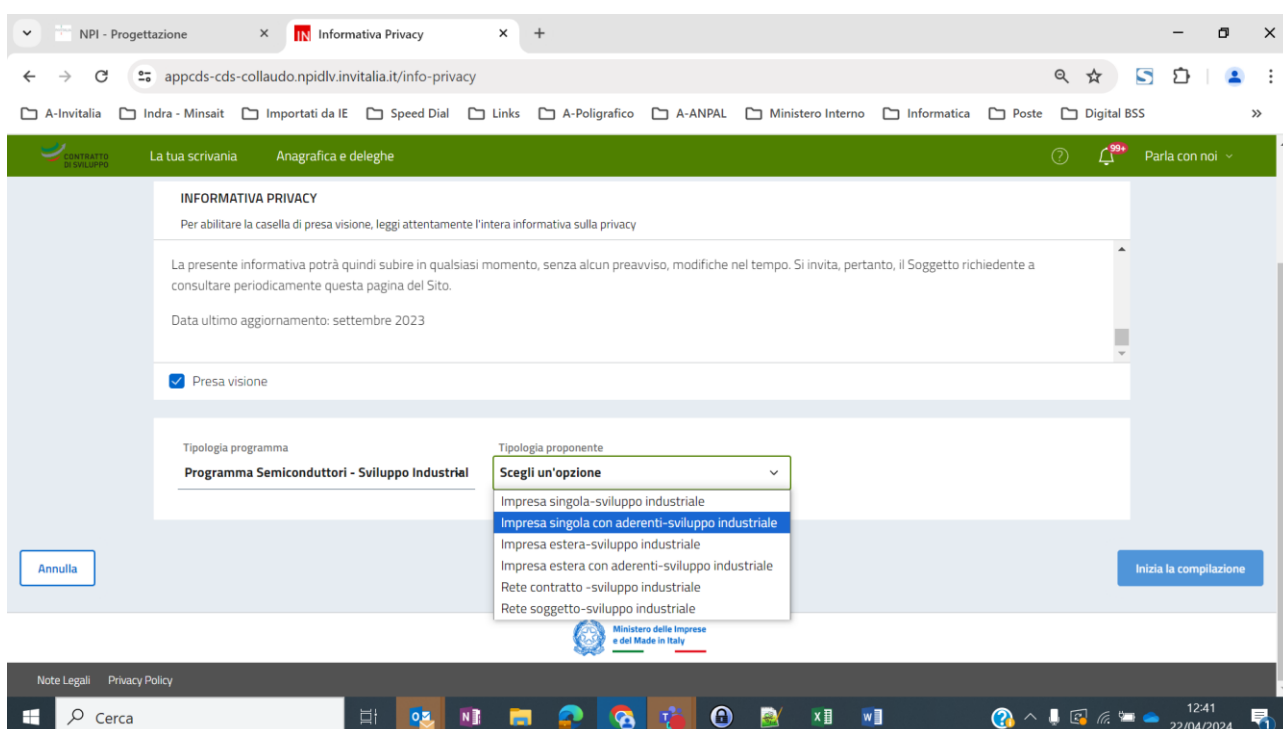
PRESENTAZIONE DELLA DOMANDA

Dalla sezione **“La tua scrivania”**, selezionando l’incentivo **“Contratti di Sviluppo”** è possibile proseguire selezionando **“Presenta la domanda”**:



Scegli l'incentivo: Seleziona
 Contratti di Sviluppo ▼ Presenta la domanda Istruzioni per compilare la domanda

Il sistema mostra quindi la pagina dell’Informativa Privacy e della scelta della ‘Tipologia di Programma’ e della ‘Tipologia proponente’:



INFORMATIVA PRIVACY
 Per abilitare la casella di presa visione, leggi attentamente l'intera informativa sulla privacy

La presente informativa potrà quindi subire in qualsiasi momento, senza alcun preavviso, modifiche nel tempo. Si invita, pertanto, il Soggetto richiedente a consultare periodicamente questa pagina del Sito.

Data ultimo aggiornamento: settembre 2023

Presa visione

Tipologia programma: **Programma Semiconduttori - Sviluppo Industriale**

Tipologia proponente: **Scegli un'opzione**
 Impresa singola-sviluppo industriale
 Impresa singola con aderenti-sviluppo industriale
 Impresa estera-sviluppo industriale
 Impresa estera con aderenti-sviluppo industriale
 Rete contratto -sviluppo industriale
 Rete soggetto-sviluppo industriale

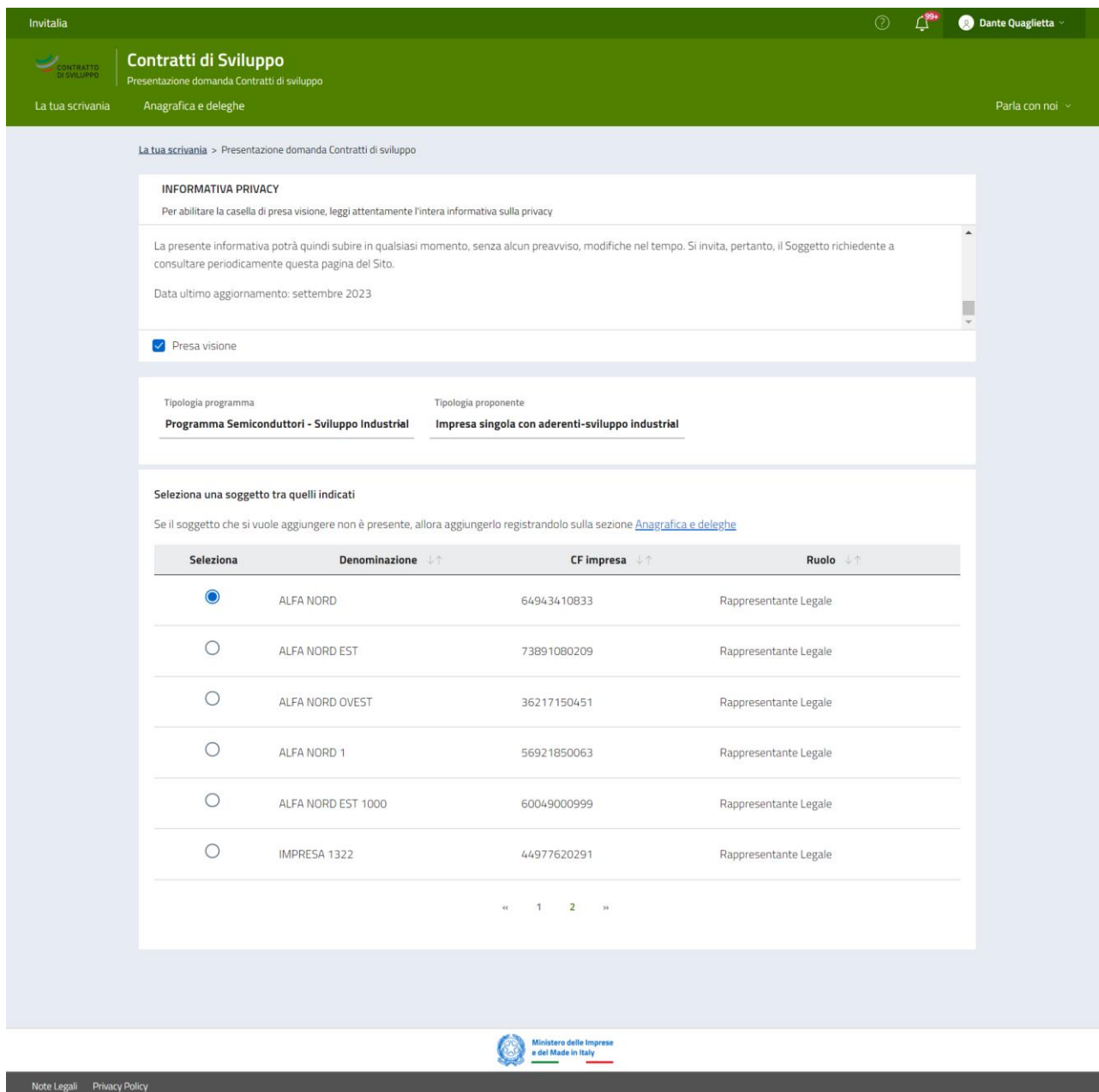
Annulla Inizia la compilazione

Sono presenti i *widget* che riportano sinteticamente le informazioni principali dell’Avviso:

- *Informativa privacy*: lettura/scorrimento obbligatori per poter abilitare la presa visione
- *Presa visione*: l’assenso permette di abilitare la scelta “Tipologia programma” e “Tipologia proponente”
 - Le **‘Tipologie programma’** relative a Semiconduttori sono le seguenti:
 - **‘Programma Semiconduttori – Sviluppo industriale’**
 - **‘Programma Semiconduttori – Tutela ambientale’**.
 - Come **‘Tipologia proponente’**, è possibile selezionare opzionalmente una delle tipologie seguenti:
 - *“Impresa singola”*
 - *“Impresa singola con aderenti”*
 - *“Impresa singola estera”*
 - *“Impresa singola estera con aderenti”*
 - *“Rete contratto”*
 - *“Rete soggetto”*

- *Seleziona un soggetto tra quelli indicati* – in questa sezione (non disponibile per imprese estere e rete contratto) il compilatore deve selezionare l'impresa proponente tra quelle censite nell'area di Anagrafica e Deleghe.

Il tasto **“Inizia la compilazione”** si abilita dopo aver fornito il consenso alla privacy, dopo aver selezionato la tipologia di richiesta e la tipologia di proponente selezionato:



The screenshot shows the 'Contratti di Sviluppo' application interface. At the top, there is a green header with the Invitalia logo and the user's name 'Dante Quaglietta'. Below the header, the main content area is divided into sections. The first section is 'INFORMATIVA PRIVACY', which includes a checkbox for 'Presenza visione' (checked) and a link to 'Anagrafica e deleghe'. The second section shows the selected 'Tipologia programma' as 'Programma Semiconduttori - Sviluppo Industrial' and 'Tipologia proponente' as 'Impresa singola con aderenti-sviluppo industrial'. The third section, 'Seleziona una soggetto tra quelli indicati', contains a table of potential subjects for selection.


Selezione	Denominazione ↓↑	CF impresa ↓↑	Ruolo ↓↑
<input checked="" type="radio"/>	ALFA NORD	64943410833	Rappresentante Legale
<input type="radio"/>	ALFA NORD EST	73891080209	Rappresentante Legale
<input type="radio"/>	ALFA NORD OVEST	36217150451	Rappresentante Legale
<input type="radio"/>	ALFA NORD 1	56921850063	Rappresentante Legale
<input type="radio"/>	ALFA NORD EST 1000	60049000999	Rappresentante Legale
<input type="radio"/>	IMPRESA 1322	44977620291	Rappresentante Legale

At the bottom of the page, there is a footer with the logo of the 'Ministero delle Imprese e del Made in Italy' and links for 'Note Legali' and 'Privacy Policy'.

COMPILAZIONE DOMANDA

Le sezioni di compilazione sono visibili nel menu-colonna di sinistra:

- **Proponente** (o **Anagrafica soggetti giuridici** nel caso di programmi con più aderenti)
- **Firmatario proponente**
- **Programma di sviluppo**
 - *Informazioni sul programma di sviluppo*
 - *Referente del programma*
 - *Requisiti di ammissibilità (solo per Sviluppo Industriale)*
 - *Finalità del Programma*
 - *Progetti*
- **Riepilogo del programma**
- **Invio domanda**



Contratti di Sviluppo

Presentazione domanda Contratti di sviluppo

La tua scrivania Anagrafica e deleghe Parla con noi

[La tua scrivania](#) > Presentazione domanda Contratti di sviluppo > Anagrafica soggetti giuridici

Programma Semiconduttori - Tutela ambientale - Impresa singola con aderenti-tutela ambientale | Codice compilazione: 230582-AFF4F403

Anagrafica soggetti giuridici

ANAGRAFICA IMPRESA

Elenco partecipanti all'aggregazione d'impresa

Denominazione ↓↑	CodiceFiscale ↓↑	Tipologia ↓↑	Azioni
ALFA NORD	64943410833	Proponente	👁
ALFA NORD EST 1000	60049000999	Aderente	👁

➕ [Aggiungi partecipante](#)

Firmatario Proponente

Programma di sviluppo ^

Informazioni sul programma di sviluppo

Referente del programma

Finalità del programma

Progetti

Riepilogo del programma

Invio domanda



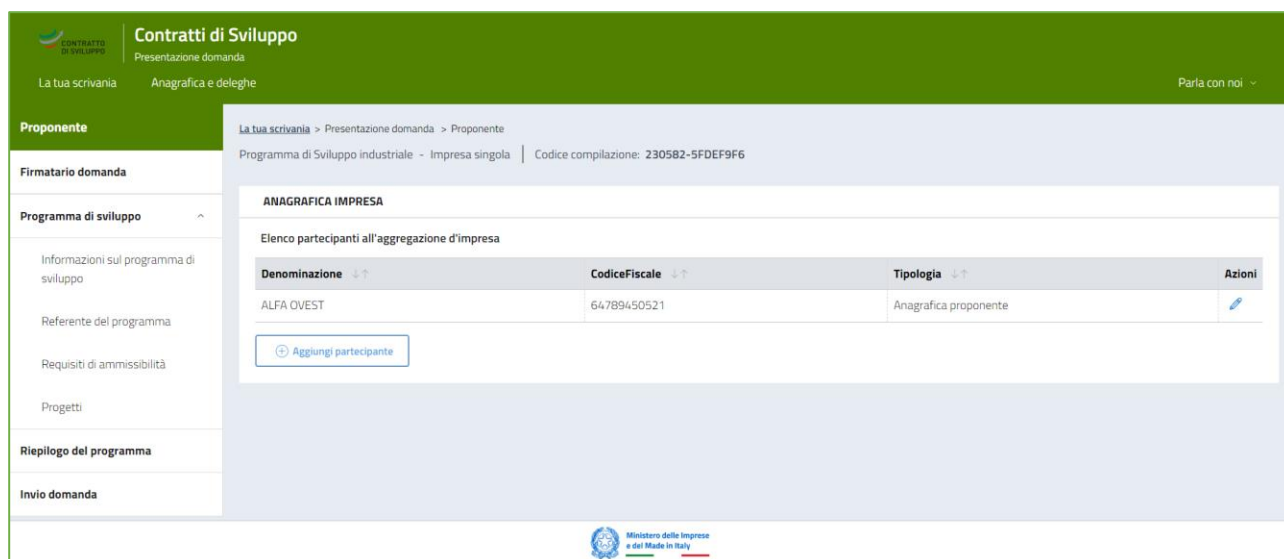
Ministero delle Imprese e del Made in Italy

[Note Legali](#) [Privacy Policy](#)

Proponente/Anagrafica soggetti giuridici

Impresa Singola

Nel caso in cui venga selezionata la voce **“Impresa singola”**, si presenta la sezione dedicata alla compilazione della domanda per i soggetti proponenti delle società costituite su territorio italiano.



Contratti di Sviluppo
Presentazione domanda


La tua scrivania Anagrafica e deleghe Parla con noi

Proponente

La tua scrivania > Presentazione domanda > Proponente
Programma di Sviluppo industriale - Impresa singola | Codice compilazione: 230582-5FDEF9F6

ANAGRAFICA IMPRESA

Elenco partecipanti all'aggregazione d'impresa

Denominazione ↓↑	CodiceFiscale ↓↑	Tipologia ↓↑	Azioni
ALFA OVEST	64789450521	Anagrafica proponente	

[+ Aggiungi partecipante](#)

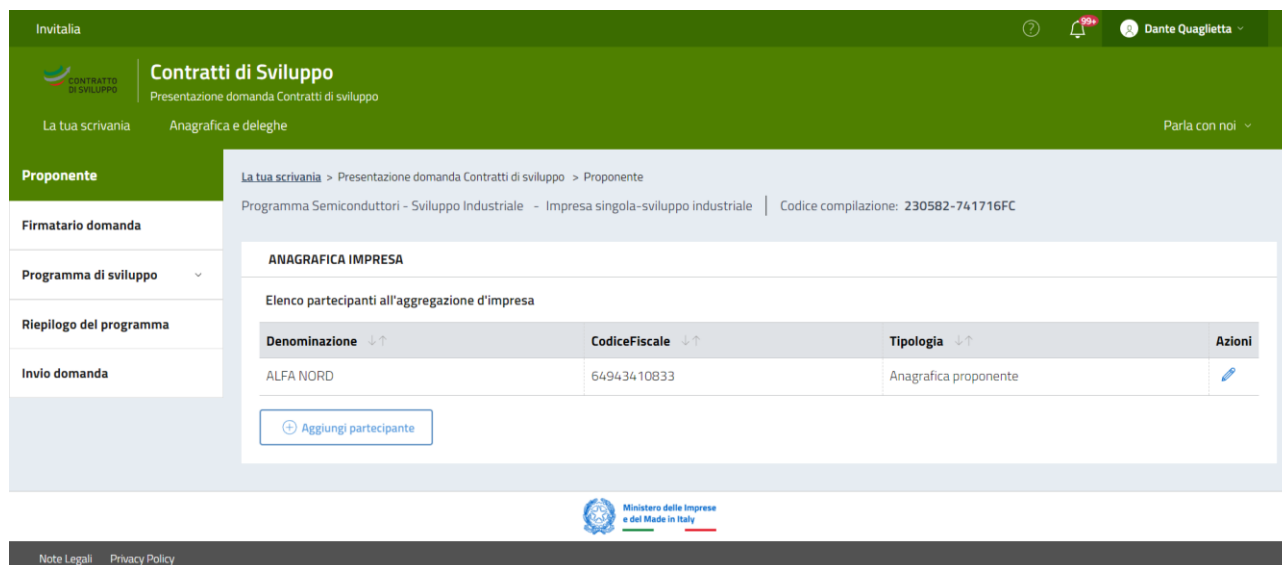
Ministero delle Imprese e del Made in Italy

N.B.: nel caso in cui la società proponente sia estera, si rimanda al paragrafo *“Impresa Singola Estera”*.

Anagrafica Impresa

Nella tabella riepilogativa **“Elenco partecipanti all'aggregazione d'impresa”** dell'Anagrafica dell'impresa Proponente sono riportati i seguenti dati:

- **Denominazione**
- **Codice Fiscale**
- **Tipologia**
- **Azioni**



Attraverso la selezione dell'icona *matita* presente nella colonna 'Azioni', si accede alla compilazione/modifica dell'anagrafica del proponente;

È possibile iniziare a compilare l'anagrafica del proponente attraverso la sotto-sezione "Anagrafica impresa".

Anagrafica impresa

- **Denominazione**, precompilato con i dati estratti dal R.I.
- **Forma giuridica**, precompilato con i dati estratti dal R.I.
- **Codice Fiscale**, precompilato con i dati estratti dal R.I.
- **Partita IVA**, precompilato con i dati estratti dal R.I.
- **Data costituzione**, precompilato con i dati estratti da R.I.
- **Codice ATECO**, precompilato con i dati estratti da R.I.
- **Dimensione impresa**, elenco a scelta: Grande, Media, Micro, Non classificata, Piccola
- **Rating di legalità** (opzionale)

Sede legale

- **Regione sede legale**, precompilato con i dati estratti dal R.I., modificabile.
- **Provincia sede legale**, precompilato con i dati estratti dal R.I., modificabile.
- **Comune sede legale**, precompilato con i dati estratti dal R.I., modificabile.
- **Indirizzo sede legale**, precompilato con i dati estratti dal R.I., modificabile.
- **Civico sede legale**, precompilato con i dati estratti dal R.I., modificabile.
- **CAP sede legale**, precompilato con i dati estratti dal R.I., modificabile.

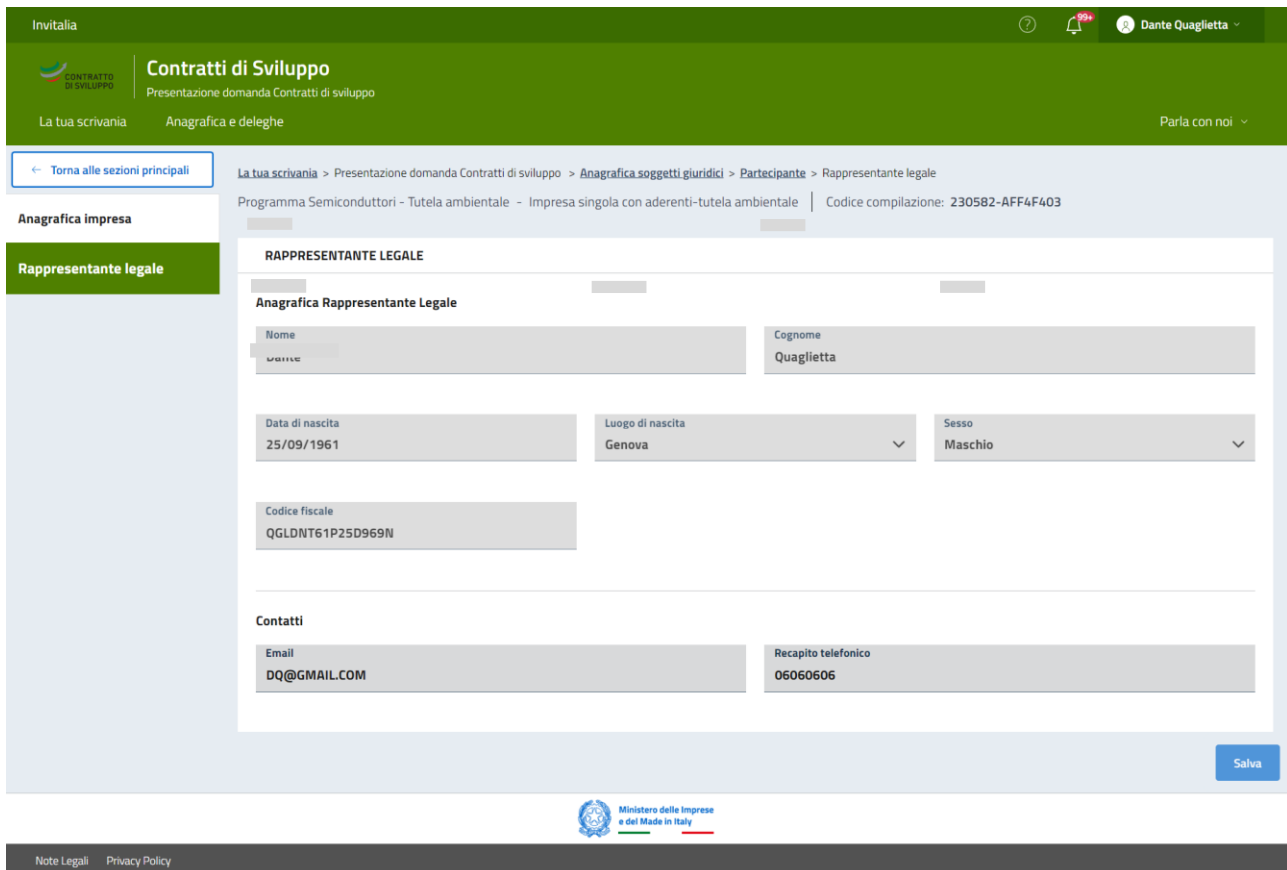
Contatti

- **PEC**, formato standard PEC con certificazione elettronica valida.
- **Recapito telefonico**

A fine pagina sarà abilitato il tasto "Salva", che permetterà di salvare i dati inseriti, se la compilazione è avvenuta correttamente e tutti i campi obbligatori risultano valorizzati. Terminata la compilazione della sottosezione "Anagrafica impresa" si prosegue con la sotto-sezione "Rappresentante Legale".

Rappresentante Legale

Selezionando questa voce di menu a sinistra, è possibile visualizzare/compilare i relativi campi:



Invitalia

Contratti di Sviluppo
Presentazione domanda Contratti di sviluppo

La tua scrivania Anagrafica e deleghe Parla con noi

← Torna alle sezioni principali

La tua scrivania > Presentazione domanda Contratti di sviluppo > Anagrafica soggetti giuridici > Partecipante > Rappresentante legale

Programma Semiconduttori - Tutela ambientale - Impresa singola con aderenti-tutela ambientale | Codice compilazione: 230582-AFF4F403

RAPPRESENTANTE LEGALE

Anagrafica Rappresentante Legale

Nome
Cognome
Quaglietta

Data di nascita
25/09/1961

Luogo di nascita
Genova

Sesso
Maschio

Codice fiscale
QGLDNT61P25D969N

Contatti

Email
DQ@GMAIL.COM

Recapito telefonico
06060606

Salva

Ministero delle Imprese
e del Made in Italy

Note Legali Privacy Policy

Anagrafica Rappresentante Legale

I campi di anagrafica, in caso di imprese italiane iscritte al registro delle imprese, saranno precompilati con i dati estratti dal R.I.

- **Nome**, precompilato con il nome del R.L.
- **Cognome**, precompilato con il cognome del R.L.
- **Data di nascita**, precompilato con la data di nascita del R.L.
- **Luogo di nascita**, precompilato con il comune di nascita del R.L.
- **Sesso**, precompilato con il sesso del R.L.
- **Codice fiscale**, precompilato con il codice fiscale del R.L.

Contatti

- **Email** formato standard e-mail
- **Recapito telefonico**

A fine pagina sarà abilitato il tasto “**Salva**”, che permetterà di salvare i dati inseriti, se la compilazione è avvenuta correttamente e tutti i campi obbligatori risultano valorizzati.

Impresa Singola *Estera*

Nel caso in cui venga selezionata la voce “**Impresa singola estera**”, successivamente alla selezione del tasto di compilazione, sarà necessario aggiungere un partecipante, selezionando il tasto apposito:

ANAGRAFICA IMPRESA

Elenco partecipanti all'aggregazione d'impresa

Denominazione ↓↑	CodiceFiscale ↓↑	Tipologia ↓↑	Azioni
Nessun partecipante inserito			

[+ Aggiungi partecipante](#)

Selezionando “**Aggiungi partecipante**” si avrà la possibilità di inserire un nuovo proponente:

ANAGRAFICA IMPRESA

Tipo partecipante

Scegli un'opzione ▼

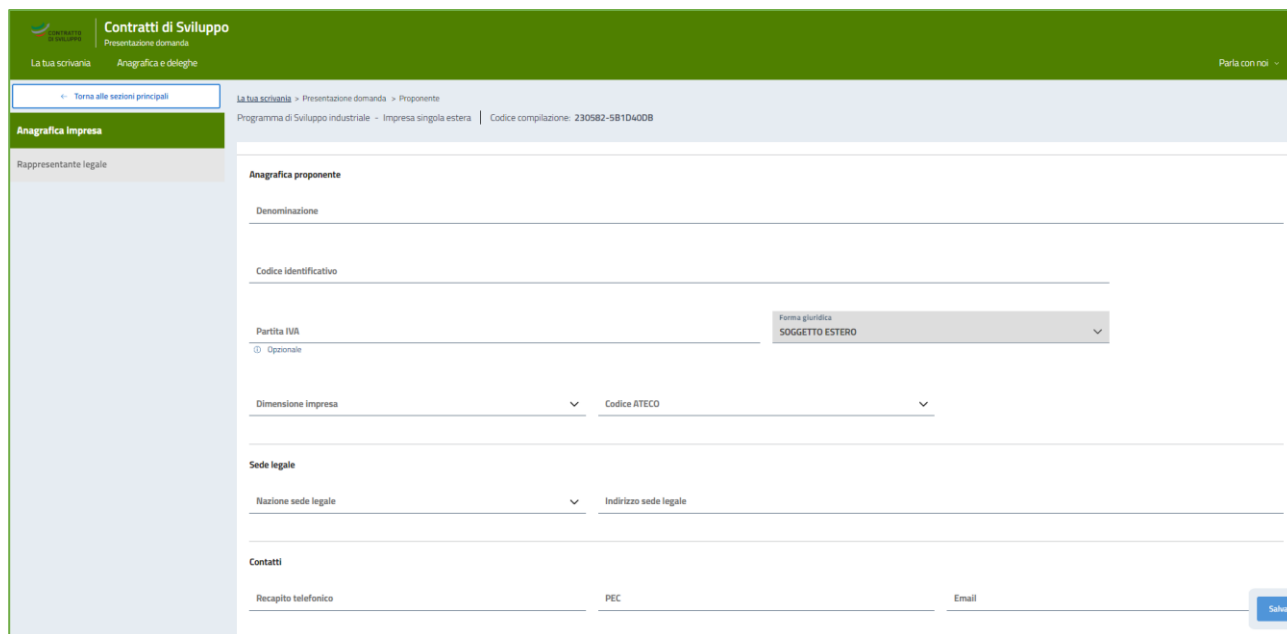
- Scegli un'opzione
- Proponente

[Annulla](#) [Continua](#)

Effettuata la scelta si potrà proseguire selezionando il tasto “**Continua**”.

Anagrafica Impresa

È possibile iniziare a compilare l'anagrafica del proponente, estero, attraverso la sotto-sezione "Anagrafica impresa":



Anagrafica proponente

- **Denominazione**
- **Forma giuridica**, precompilato su SOGGETTO ESTERO
- **Codice identificativo**
- **Partita IVA** (opzionale)
- **Dimensione impresa** elenco a scelta: Grande, Media, Micro, Non classificata, Piccola
- **Codice ATECO** elenco a scelta dei codici attività che contribuiscono maggiormente al *valore aggiunto dell'unità*

Sede legale

- **Nazione sede legale**, elenco a scelta delle Nazioni
- **Indirizzo sede legale**, inserimento della via della sede legale

Contatti

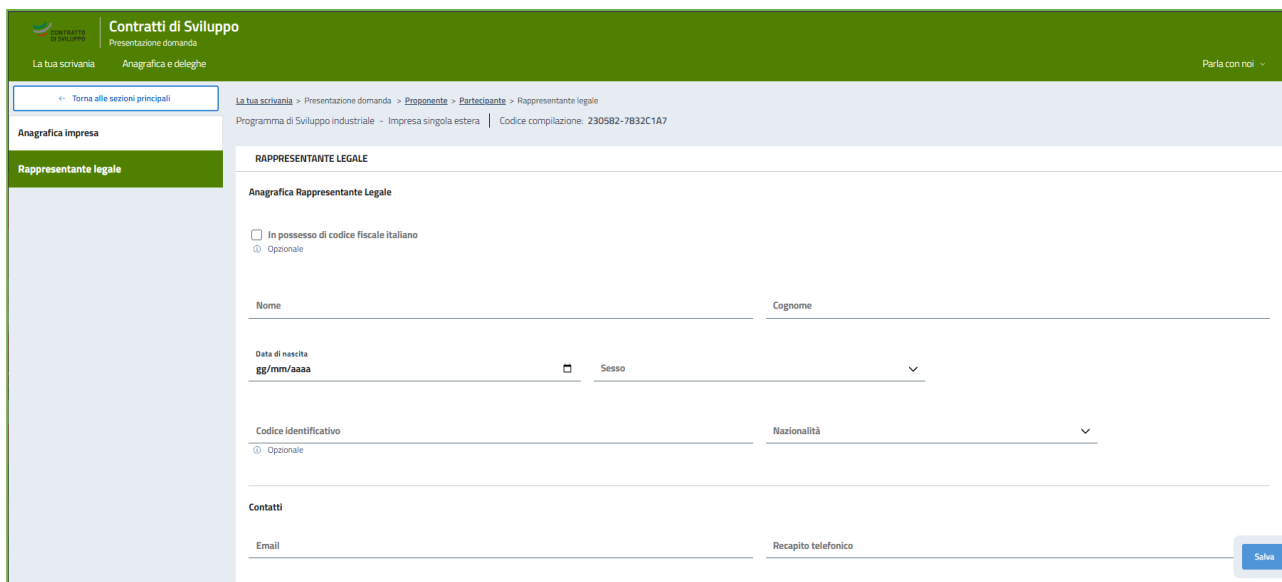
- **PEC**, formato standard e-mail con certificazione elettronica valida
- **Email**, formato standard e-mail
- **Recapito telefonico**

A fine pagina sarà abilitato il tasto "Salva", che permetterà di salvare i dati inseriti, se la compilazione è avvenuta correttamente e tutti i campi obbligatori risultano valorizzati.

Terminata la compilazione della sottosezione "Anagrafica impresa" si prosegue con la sotto-sezione "Rappresentante Legale".

Rappresentante Legale

All'interno alla schermata dedicata al Rappresentante Legale dell'impresa singola estera, sarà possibile compilare i relativi campi:



Contratti di Sviluppo
Presentazione domanda

La tua scrivania Anagrafica e deleghe Parla con noi

← Torna alle sezioni principali

La tua scrivania > Presentazione domanda > Proponente > Partecipante > Rappresentante legale

Programma di Sviluppo industriale - Impresa singola estera | Codice compilazione: 230582-7832C1A7

RAPPRESENTANTE LEGALE

Anagrafica Rappresentante Legale

In possesso di codice fiscale italiano
⓪ Opzionale

Nome _____ Cognome _____

Data di nascita _____ Sesso _____
gg/mm/aaaa

Codice identificativo _____ Nazionalità _____
⓪ Opzionale

Contatti

Email _____ Recapito telefonico _____

Salva

Anagrafica Rappresentante Legale

- **Nome**, nome del R.L.
- **Cognome**, cognome del R.L.
- **Data di nascita**, data di nascita del R.L.
- **Nazionalità, o Luogo di nascita**, comune di nascita del R.L., se si è selezionata l'opzione "In possesso di codice fiscale italiano"
- **Sesso**, sesso del R.L.
- **Codice identificativo, o Codice fiscale** se si è selezionata l'opzione "In possesso di codice fiscale italiano"

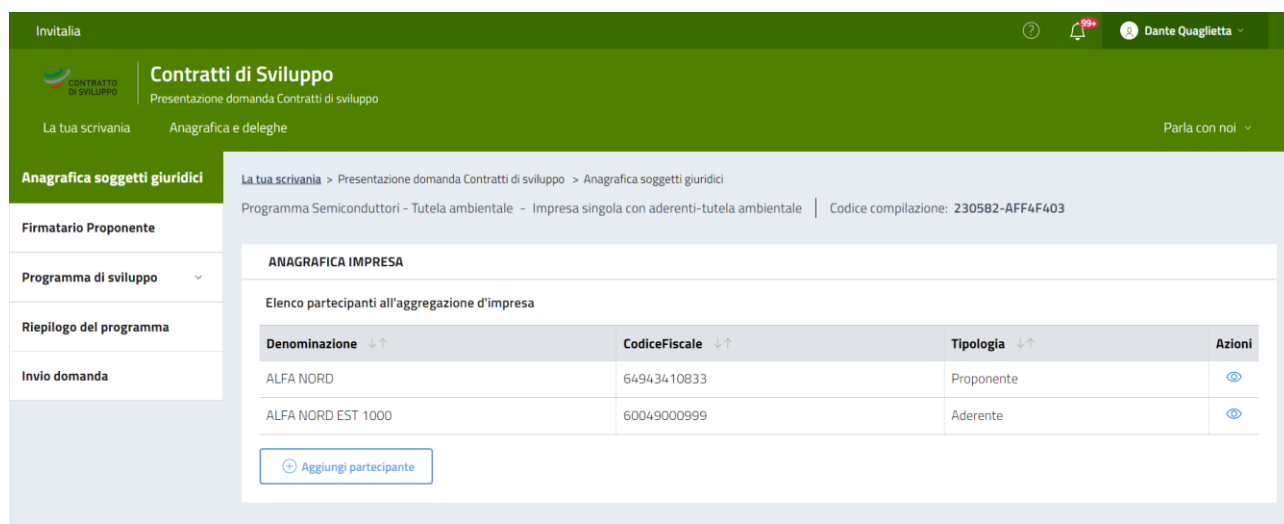
Contatti

- **Email** formato standard e-mail
- **Recapito telefonico**

A fine pagina sarà abilitato il tasto "**Salva**", che permetterà di salvare i dati inseriti se la compilazione è avvenuta correttamente e tutti i campi obbligatori risultano valorizzati.

Impresa Singola con aderenti

Nel caso in cui venga selezionata la voce **“Impresa singola con aderenti”**, si potrà procedere confermando i dati del Proponente (vedi sezione Impresa Singola) e successivamente sarà necessario aggiungere uno o più aderenti, selezionando il tasto apposito **“Aggiungi partecipante”**.



La tua scrivania > Presentazione domanda Contratti di sviluppo > Anagrafica soggetti giuridici

Programma Semiconduttori - Tutela ambientale - Impresa singola con aderenti-tutela ambientale | Codice compilazione: 2305B2-AFF4F403

ANAGRAFICA IMPRESA

Elenco partecipanti all'aggregazione d'impresa

Denominazione ↓↑	CodiceFiscale ↓↑	Tipologia ↓↑	Azioni
ALFA NORD	64943410833	Proponente	
ALFA NORD EST 1000	60049000999	Aderente	

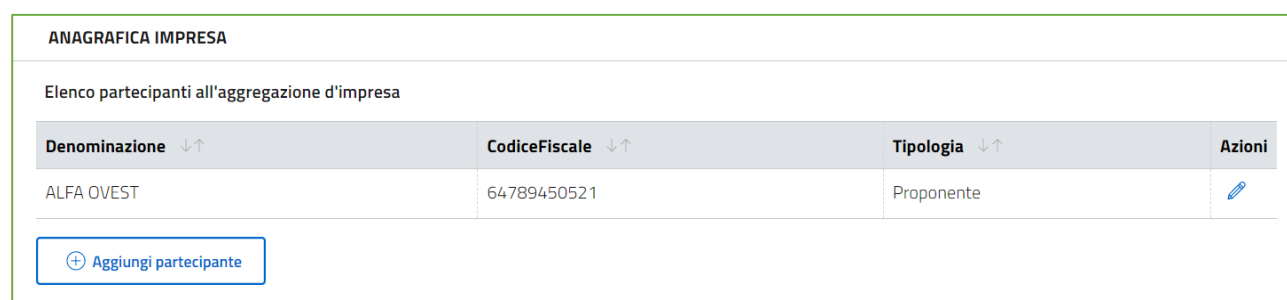
[+ Aggiungi partecipante](#)



N.B.: nel caso in cui la società proponente sia estera, si rimanda al paragrafo **“Impresa Singola Estera con Aderenti”**.

Anagrafica Impresa

Cliccando su **“Aggiungi partecipante”** si avrà la possibilità di inserire uno o più nuovi aderenti appartenenti a tre diverse tipologie:

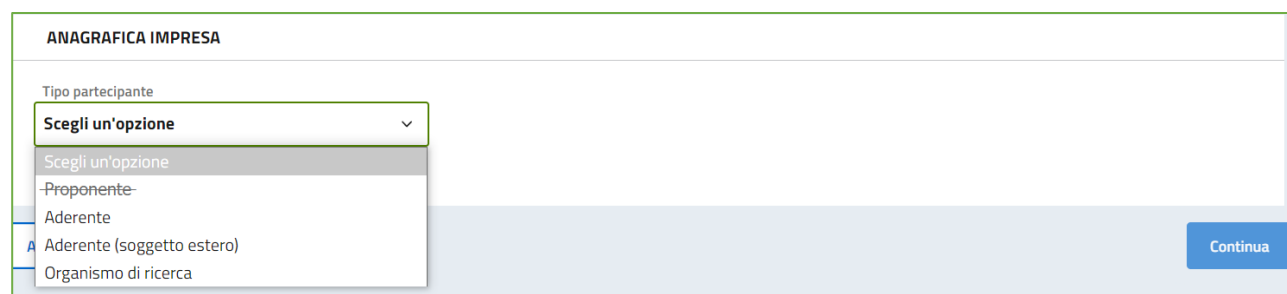


ANAGRAFICA IMPRESA

Elenco partecipanti all'aggregazione d'impresa

Denominazione ↓↑	CodiceFiscale ↓↑	Tipologia ↓↑	Azioni
ALFA OVEST	64789450521	Proponente	

[+ Aggiungi partecipante](#)



ANAGRAFICA IMPRESA

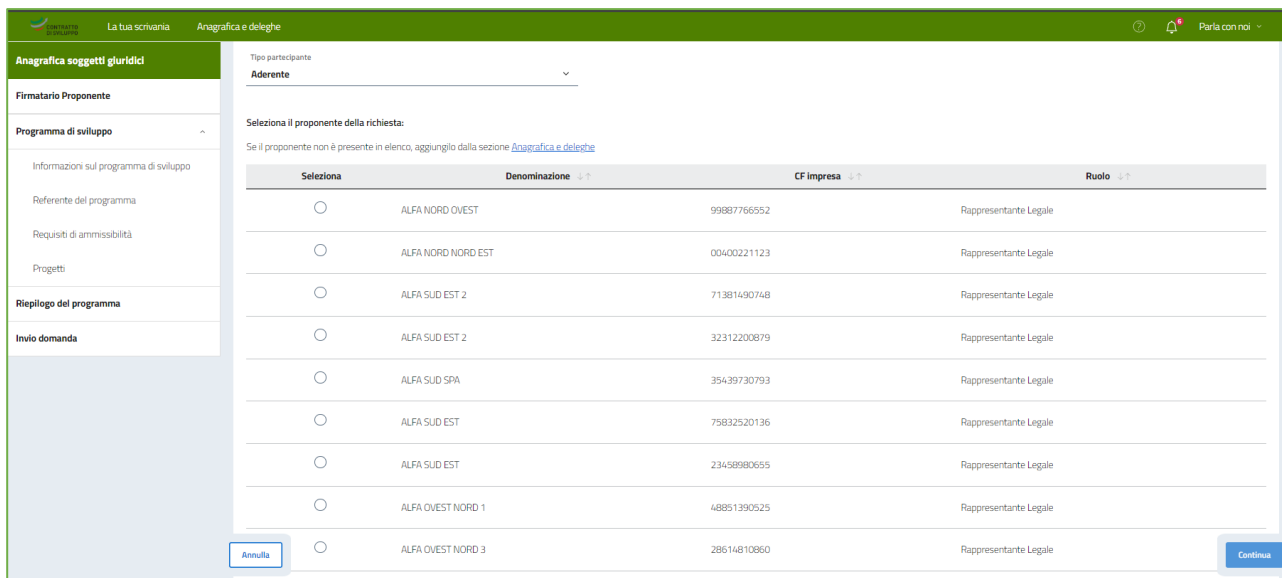
Tipo partecipante

Scegli un'opzione ▼

- Scegli un'opzione
- Proponente
- Aderente
- Aderente (soggetto estero)
- Organismo di ricerca

[Continua](#)

In caso di imprese aderenti italiane iscritte al Registro delle imprese, il sistema proporrà una lista di imprese aderenti, censite in Anagrafica e Deleghie, che hanno dato mandato al proponente per la presentazione della domanda CDS per la classe Semiconduttori o che hanno inserito delega specifica alla persona fisica deputata alla compilazione.



La tua scrivania Anagrafica e deleghe

Tipologia partecipante
Aderente

Seleziona il proponente della richiesta:
Se il proponente non è presente in elenco, aggiungi dalla sezione [Anagrafica e deleghe](#)

Selezione	Denominazione	CF impresa	Ruolo
<input type="radio"/>	ALFA NORD OVEST	99887766552	Rappresentante Legale
<input type="radio"/>	ALFA NORD NORD EST	00400221123	Rappresentante Legale
<input type="radio"/>	ALFA SUD EST 2	71381490748	Rappresentante Legale
<input type="radio"/>	ALFA SUD EST 2	32312200679	Rappresentante Legale
<input type="radio"/>	ALFA SUD SPA	35439730793	Rappresentante Legale
<input type="radio"/>	ALFA SUD EST	75832520136	Rappresentante Legale
<input type="radio"/>	ALFA SUD EST	23458980655	Rappresentante Legale
<input type="radio"/>	ALFA OVEST NORD 1	48851390525	Rappresentante Legale
<input type="radio"/>	ALFA OVEST NORD 3	28614810860	Rappresentante Legale

Annulla Continue

Il compilatore proponente dovrà selezionare l'impresa da aggiungere come partecipante al programma.

I dati principali visualizzati in tabella sono i seguenti:

- **Denominazione**
- **Codice Fiscale**
- **Tipologia**
- **Azioni**

Nella colonna 'Azioni', attraverso la selezione dell'icona *matita*, si accede alla compilazione/modifica dell'anagrafica del proponente o dell'aderente; di fatto, questa possibilità, permette di verificare i dati recuperati da *Info Camere* per l'impresa *Proponente* e per l'impresa *Aderente*, aggiornando, se necessita, i dati non obbligatori (per i dettagli si rimanda alla sezione *Impresa Singola*).

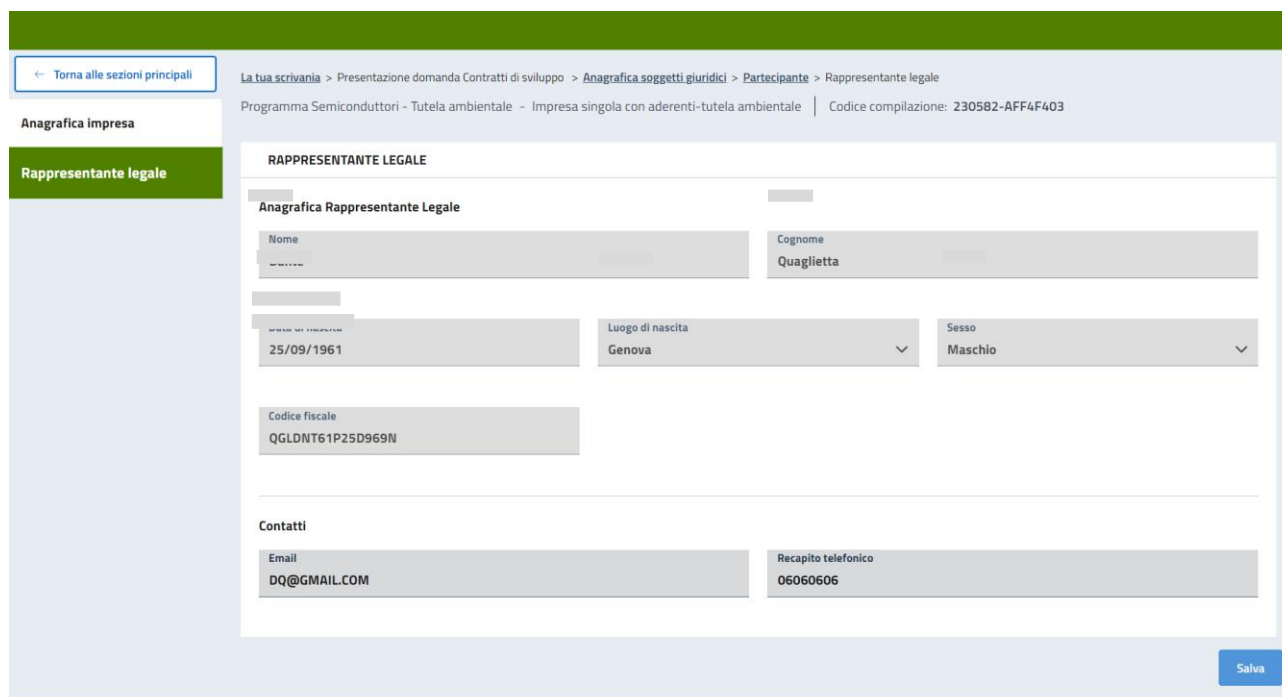
Sarà invece necessario compilare manualmente i dati relativi a '*Aderente (soggetto estero)*' e '*Organismo di ricerca*'.

A fine pagina sarà abilitato il tasto "**Salva**", che permetterà di salvare i dati inseriti, se la compilazione è avvenuta correttamente e tutti i campi obbligatori risultano valorizzati.

Rappresentante Legale

Selezionando questa voce di menu a sinistra, è possibile compilare i relativi campi.

Per l'impresa Proponente e/o per l'impresa Aderente iscritte al Registro delle imprese, i campi per cui sarà possibile importare i dati da *Info Camere* risulteranno già precompilati:



La tua scrivania > Presentazione domanda Contratti di sviluppo > Anagrafica soggetti giuridici > Partecipante > Rappresentante legale

Programma Semiconduttori - Tutela ambientale - Impresa singola con aderenti-tutela ambientale | Codice compilazione: 230582-AFF4F403

RAPPRESENTANTE LEGALE

Anagrafica Rappresentante Legale

Nome: [redacted] Cognome: Quaglietta

25/09/1961 Luogo di nascita: Genova Sesso: Maschio

Codice fiscale: QGLDNT61P25D969N

Contatti

Email: DQ@GMAIL.COM Recapito telefonico: 06060606

Salva

Ministero delle Imprese e del Made in Italy

Note Legali Privacy Policy

Anagrafica Rappresentante Legale

I campi di anagrafica saranno precompilati con i dati estratti dal R.I.

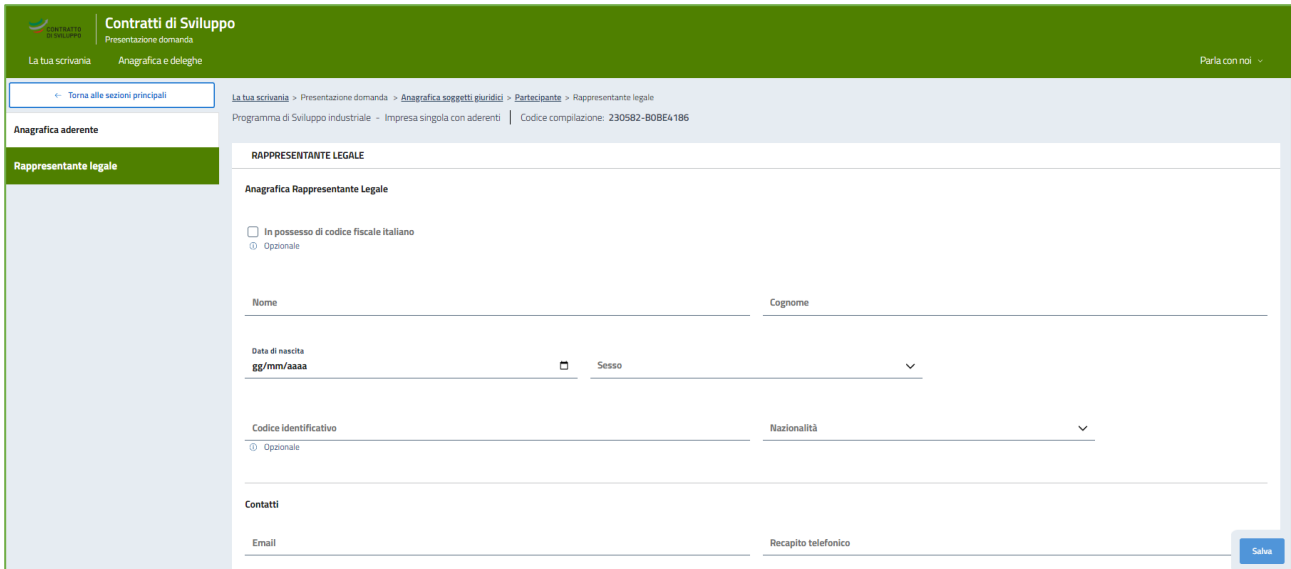
- **Nome**, precompilato con il nome del R.L.
- **Cognome**, precompilato con il cognome del R.L.
- **Data di nascita**, precompilato con la data di nascita del R.L.
- **Luogo di nascita**, precompilato con il comune di nascita del R.L.
- **Sesso**, precompilato con il sesso del R.L.
- **Codice fiscale**, precompilato con il codice fiscale del R.L.

Contatti

- **Email** formato standard e-mail
- **Recapito telefonico**

A fine pagina sarà abilitato il tasto “**Salva**”, che permetterà di salvare i dati inseriti se la compilazione è avvenuta correttamente e tutti i campi obbligatori risultano valorizzati.

Per impresa *Aderente (soggetto estero)* sarà necessario compilare tali campi manualmente:



The screenshot shows a web form titled 'RAPPRESENTANTE LEGALE' within the 'Contratti di Sviluppo' portal. The form is for a legal representative and includes the following fields and options:

- Anagrafica Rappresentante Legale**
 - In possesso di codice fiscale italiano (with an 'Opzionale' link)
 - Nome** (text input)
 - Cognome** (text input)
 - Data di nascita** (text input, format gg/mm/aaaa)
 - Sesso** (dropdown menu)
 - Codice identificativo** (text input, with an 'Opzionale' link)
 - Nazionalità** (dropdown menu)
- Contatti**
 - Email** (text input)
 - Recapito telefonico** (text input)

A 'Salva' button is located at the bottom right of the form.

Anagrafica Rappresentante Legale

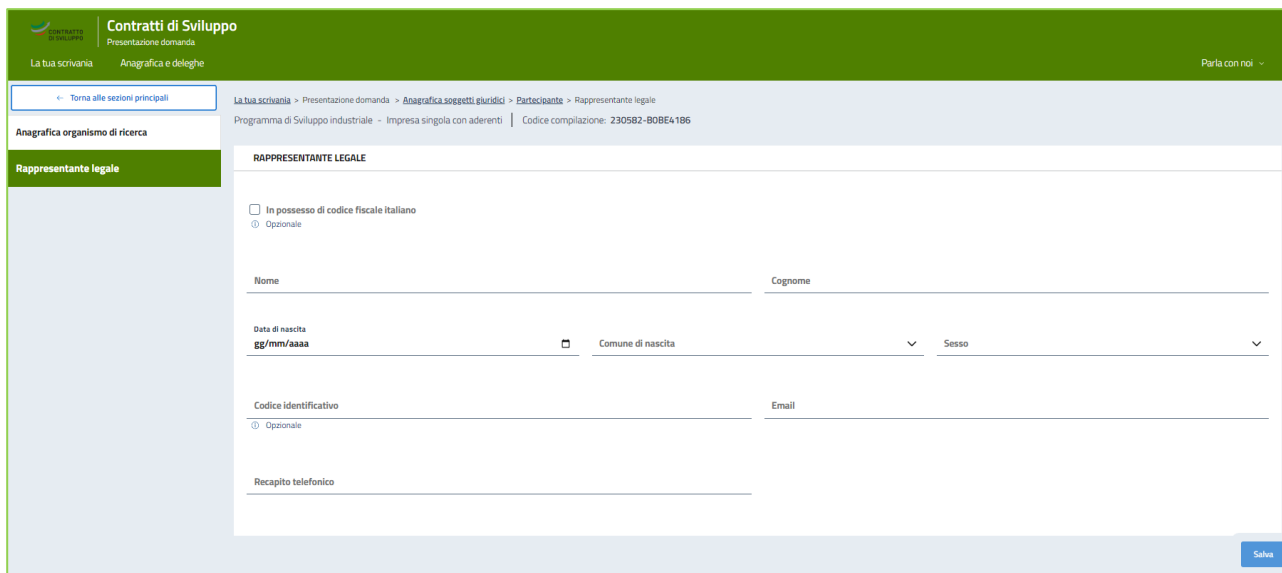
- **Nome**, nome del R.L.
- **Cognome**, cognome del R.L.
- **Data di nascita**, data di nascita del R.L.
- **Nazionalità, o Luogo di nascita**, comune di nascita del R.L., se si è selezionata l'opzione In possesso di codice fiscale italiano
- **Sesso**, sesso del R.L.
- **Codice identificativo, Codice fiscale** se si è selezionata l'opzione In possesso di codice fiscale italiano

Contatti

- **Email** formato standard e-mail
- **Recapito telefonico**

A fine pagina sarà abilitato il tasto “**Salva**”, che permetterà di salvare i dati inseriti se la compilazione è avvenuta correttamente e tutti i campi obbligatori risultano valorizzati.

Anche per l'*Organismo di Ricerca* sarà necessario compilare tali campi manualmente:



The screenshot shows a web interface for 'Contratti di Sviluppo'. The main content area is titled 'RAPPRESENTANTE LEGALE'. It contains the following fields and options:

- In possesso di codice fiscale italiano (with a small 'Opzionale' icon below it)
- Nome (text input)
- Cognome (text input)
- Data di nascita (text input with format 'gg/mm/aaaa')
- Comune di nascita (dropdown menu)
- Sesso (dropdown menu)
- Codice identificativo (text input with a small 'Opzionale' icon below it)
- Email (text input)
- Recapito telefonico (text input)

A 'Salva' button is located at the bottom right of the form area.

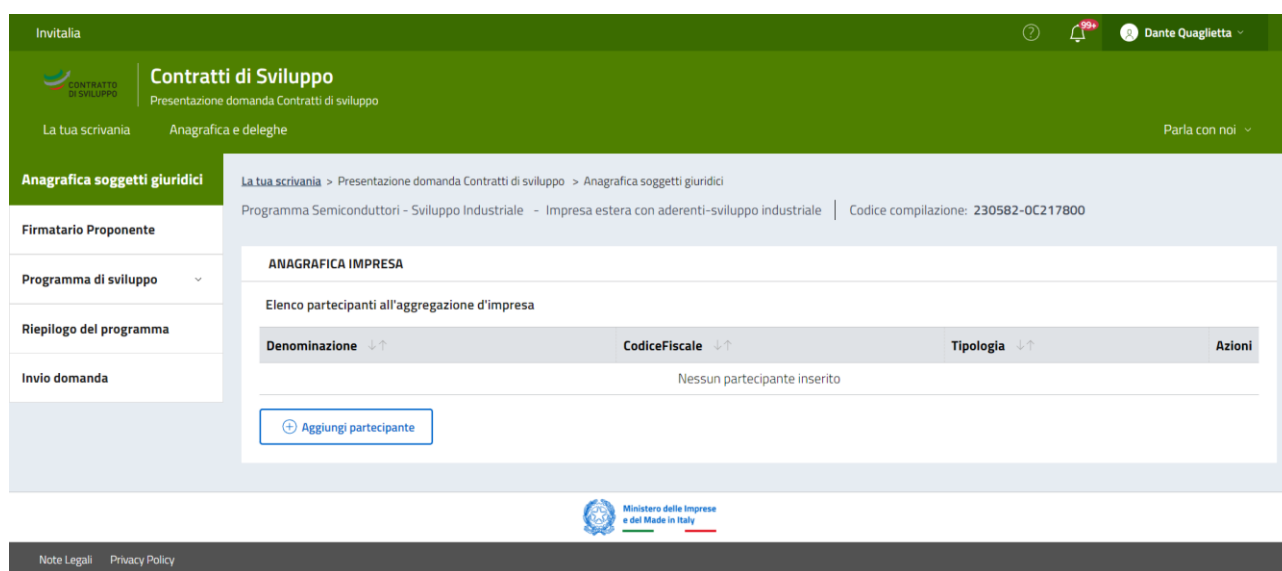
Anagrafica Rappresentante Legale

- **Nome**, nome del R.L.
- **Cognome**, cognome del R.L.
- **Data di nascita**, data di nascita del R.L.
- **Luogo di nascita**, comune di nascita del R.L.
- **Sesso**, sesso del R.L.
- **Codice identificativo**, **Codice fiscale** se si è selezionata l'opzione In possesso di codice fiscale italiano
- **Email** formato standard e-mail
- **Recapito telefonico**

A fine pagina sarà abilitato il tasto “**Salva**”, che permetterà di salvare i dati inseriti se la compilazione è avvenuta correttamente e tutti i campi obbligatori risultano valorizzati.

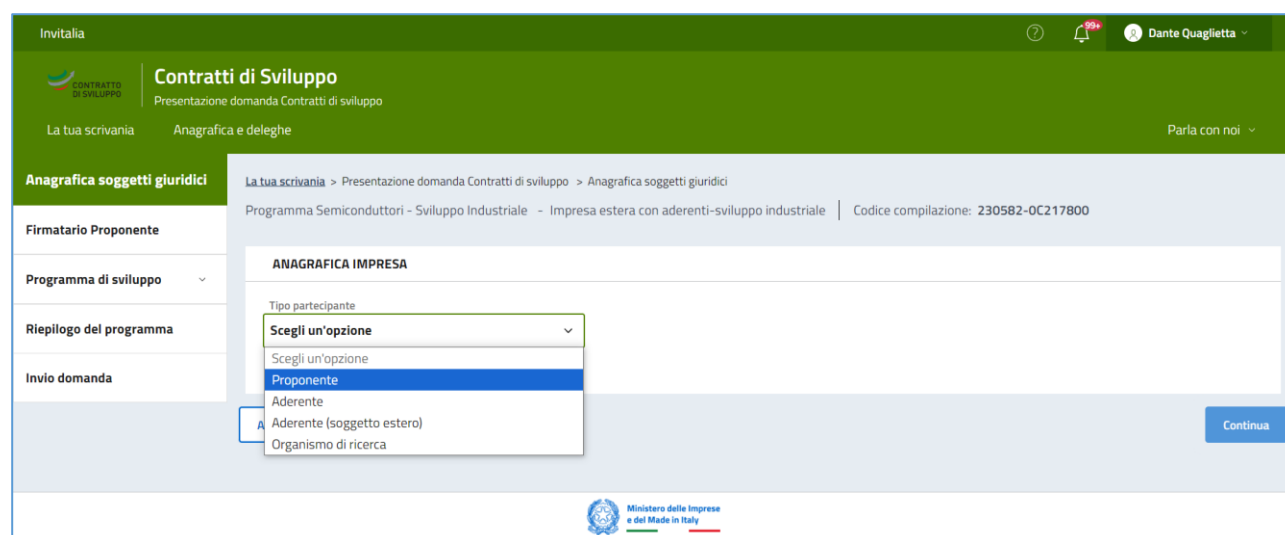
Impresa Singola *estera* con aderenti

Nel caso in cui venga selezionata la voce **“Impresa singola estera con aderenti”**, successivamente alla selezione del tasto di compilazione, sarà necessario aggiungere l’impresa Proponente e una o più aderenti, selezionando il tasto apposito:



Anagrafica Impresa

Selezionando **“Aggiungi partecipante”** si avrà la possibilità di inserire l’impresa proponente e uno o più nuovi aderenti tra 3 diverse tipologie:



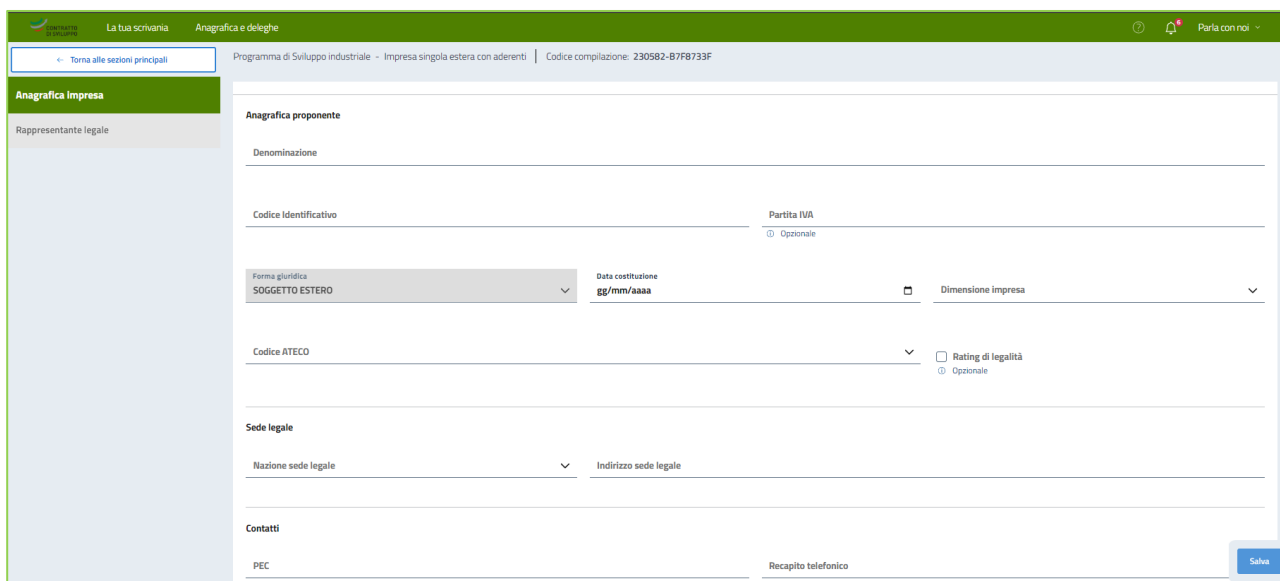
In corrispondenza della colonna **“Azioni”**, della tabella riepilogativa **“Elenco partecipanti all'aggregazione d'impresa”** di **“Anagrafica Impresa Proponente”**

- **Denominazione**
- **Codice Fiscale**
- **Tipologia**

- **Azioni**

Attraverso la selezione dell'icona *matita*, si accede alla compilazione/modifica dell'anagrafica del proponente o dell'aderente; per tutte le tipologie d'impresa inserite sarà necessario compilare manualmente i dati richiesti.

È possibile iniziare a compilare l'anagrafica del *Proponente* attraverso la sotto-sezione “**Anagrafica impresa**”



Anagrafica impresa

- **Denominazione**
- **Forma giuridica**, precompilato con SOGGETTO ESTERO
- **Codice identificativo**
- **Partita IVA** (opzionale)
- **Data costituzione**
- **Codice ATECO**, elenco a scelta dei codici attività che contribuiscono maggiormente al *valore aggiunto dell'unità*
- **Dimensione impresa**, elenco a scelta: Grande, Media, Micro, Non classificata, Piccola
- **Rating di legalità** (opzionale)

Sede legale

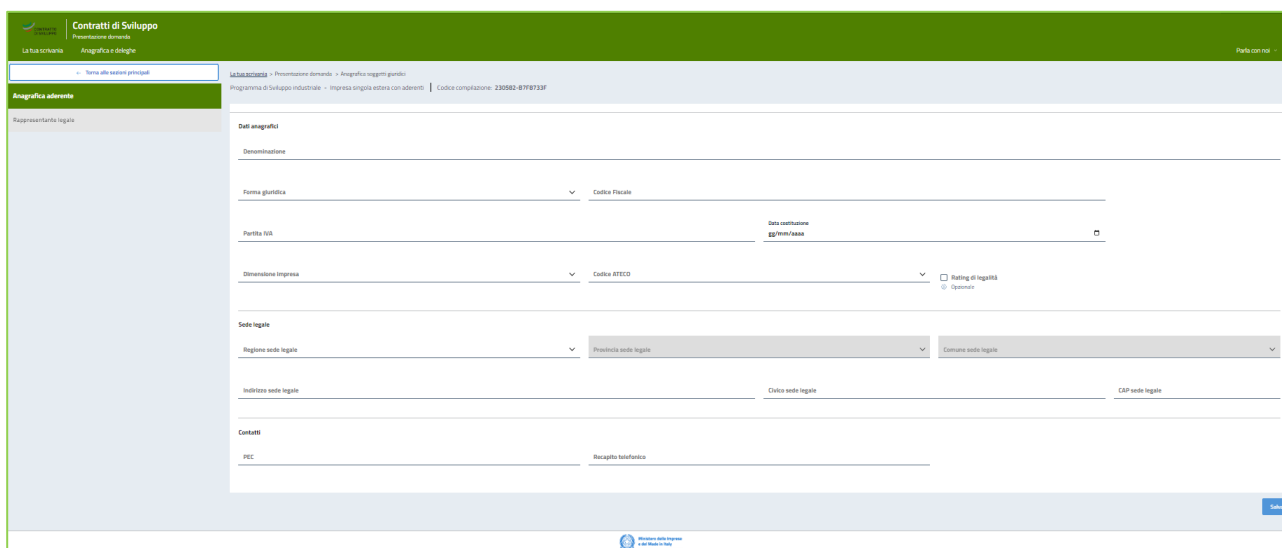
- **Nazione sede legale**, elenco a scelta delle Nazioni
- **Indirizzo sede legale**, inserimento della via della sede legale

Contatti

- **PEC**, formato standard e-mail con certificazione elettronica valida
- **Recapito telefonico**

A fine pagina sarà abilitato il tasto “**Salva**”, che permetterà di salvare i dati inseriti se la compilazione è avvenuta correttamente e tutti i campi obbligatori risultano valorizzati.

Anche la compilazione dell'Anagrafica dell'impresa *Aderente* sarà possibile completarla manualmente attraverso la sotto-sezione “Anagrafica aderente”:



Anagrafica aderente

- **Denominazione**
- **Forma giuridica**, elenco a scelta delle forme giuridiche per le imprese italiane
- **Codice Fiscale**
- **Partita IVA**
- **Data costituzione**
- **Codice ATECO**, elenco a scelta dei codici attività che contribuiscono maggiormente al *valore aggiunto dell'unità*
- **Dimensione impresa**, elenco a scelta: Grande, Media, Micro, Non classificata , Piccola
- **Rating di legalità** (opzionale)

Sede legale

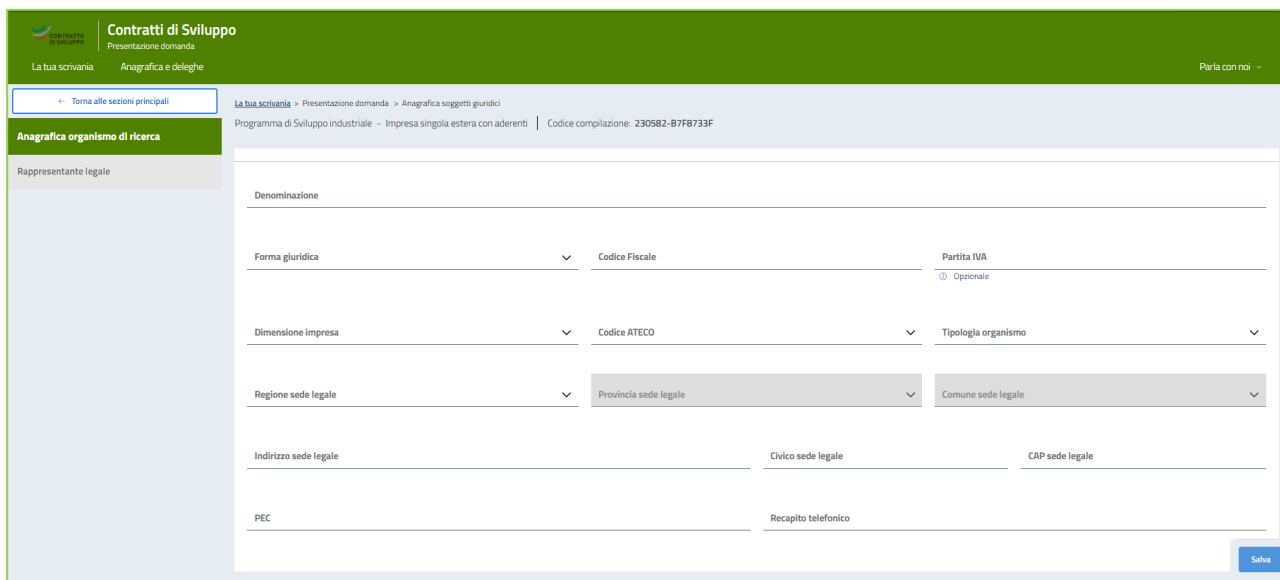
- **Regione sede legale**, elenco a scelta delle Regioni d'Italia
- **Provincia sede legale**, elenco a scelta delle Province, in condizione della Regione scelta
- **Comune sede legale**, elenco a scelta dei Comuni, in condizione della Provincia scelta
- **Indirizzo sede legale**, inserimento della via della sede legale
- **Civico sede legale**, inserimento del numero civico della sede legale
- **CAP sede legale**, inserimento del codice di avviamento postale della sede legale

Contatti

- **PEC**, formato standard e-mail con certificazione elettronica valida
- **Recapito telefonico**

È possibile quindi compilare l'anagrafica di *Aderente (soggetto estero)* attraverso la sotto-sezione “Anagrafica aderente” con il medesimo criterio dell'impresa Proponente.

Per quanto riguarda l'*Organismo di Ricerca*, è possibile compilare manualmente l'anagrafica attraverso la sotto-sezione "**Anagrafica organismo di ricerca**":



Anagrafica Organismo di ricerca

- **Denominazione**
- **Forma giuridica**, elenco a scelta delle forme giuridiche per le imprese italiane
- **Codice fiscale**
- **Partita IVA** (facoltativo)
- **Dimensione impresa**, elenco a scelta: Grande, Media, Micro, Non classificata, Piccola
- **Codice ATECO**, elenco a scelta dei codici attività che contribuiscono maggiormente al *valore aggiunto dell'unità*
- **Tipologia organismo**, elenco a scelta: Pubblico, Privato
- **Regione sede legale**, elenco a scelta delle Regioni d'Italia
- **Provincia sede legale**, elenco a scelta delle Province, in condizione della Regione scelta
- **Comune sede legale**, elenco a scelta dei Comuni, in condizione della Provincia scelta
- **Indirizzo sede legale**, inserimento della via della sede legale
- **Civico sede legale**, inserimento del numero civico della sede legale
- **CAP sede legale**, inserimento del codice di avviamento postale della sede legale
- **PEC**, formato standard e-mail con certificazione elettronica valida
- **Recapito telefonico**

Terminata la compilazione della sottosezione "**Anagrafica impresa**", si prosegue con la sotto-sezione "**Rappresentante Legale**".

Rappresentante Legale

Selezionando questa voce di menu a sinistra, è possibile compilare i relativi campi; per tutte le tipologie di impresa sarà necessario compilare tali campi manualmente.

Per *Proponente, Aderente e Aderente (soggetto estero)* compilare secondo quanto segue:

Anagrafica impresa

Rappresentante legale

RAPPRESENTANTE LEGALE

Anagrafica Rappresentante Legale

In possesso di codice fiscale italiano
① Opzionale

Nome _____ Cognome _____


Data di nascita _____ gg/mm/aaaa Luogo di nascita _____ Sesso _____

Codice identificativo _____
① Opzionale

Contatti

Email _____ Recapito telefonico _____

[Salva](#)

 Ministero delle Imprese e del Made in Italy

[Note Legali](#) [Privacy Policy](#)

Anagrafica Rappresentante Legale

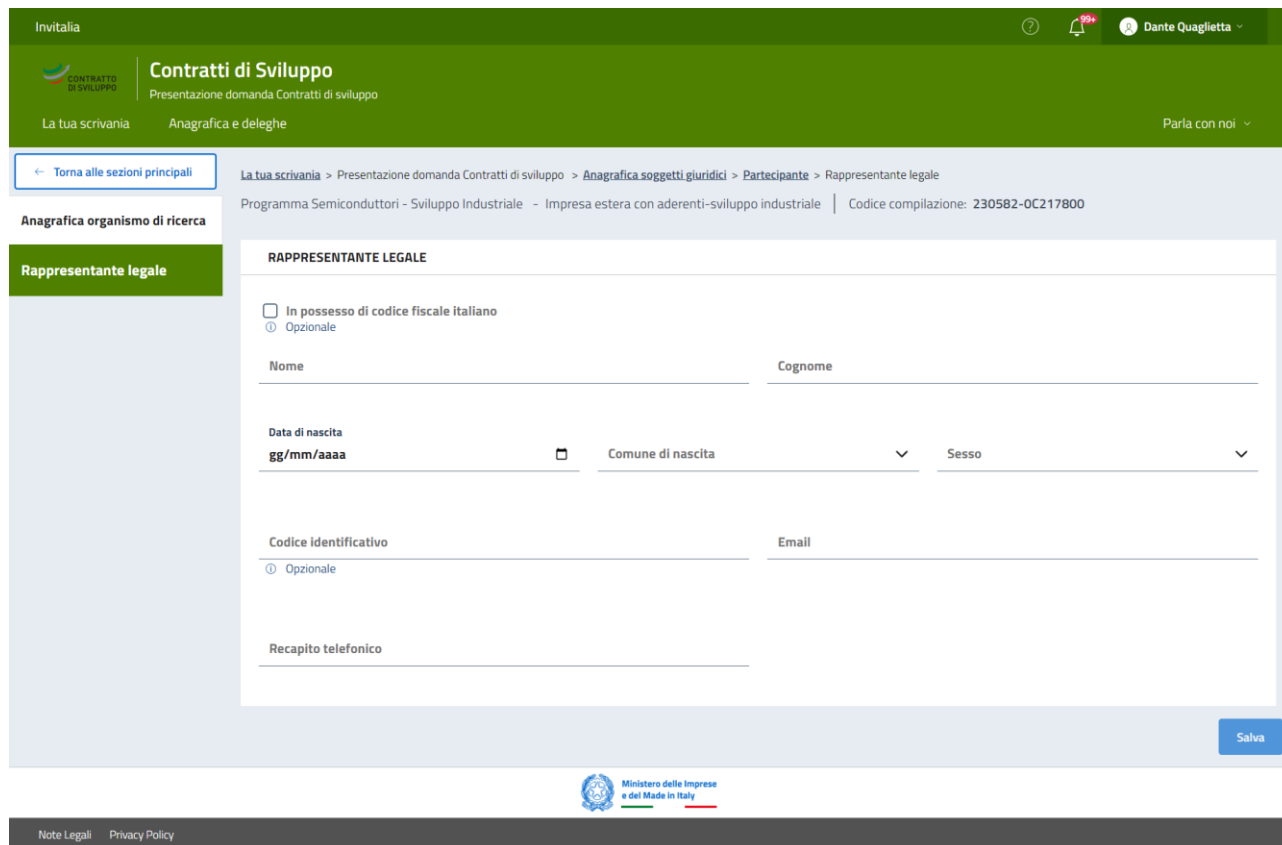
- **Nome**, nome del R.L.
- **Cognome**, cognome del R.L.
- **Data di nascita**, data di nascita del R.L.
- **Luogo di nascita**, comune di nascita del R.L.
- **Sesso**, sesso del R.L.
- **Codice identificativo, o Codice fiscale** se si è selezionata l'opzione In possesso di codice fiscale italiano

Contatti

- **Email** formato standard e-mail
- **Recapito telefonico**

A fine pagina sarà abilitato il tasto “**Salva**”, che permetterà di salvare i dati inseriti se la compilazione è avvenuta correttamente e tutti i campi obbligatori risultano valorizzati.

Per Organismo di ricerca compilare secondo quanto segue:



Invitalia Dante Quaglietta

Contratti di Sviluppo
Presentazione domanda Contratti di sviluppo

La tua scrivania Anagrafica e deleghe Parla con noi

[← Torna alle sezioni principali](#) La tua scrivania > Presentazione domanda Contratti di sviluppo > Anagrafica soggetti giuridici > Partecipante > Rappresentante legale

Anagrafica organismo di ricerca Programma Semiconduttori - Sviluppo Industriale - Impresa estera con aderenti-sviluppo industriale | Codice compilazione: 2305B2-OC217800

Rappresentante legale

RAPPRESENTANTE LEGALE

In possesso di codice fiscale italiano
Opzionale

Nome Cognome


Data di nascita

Codice identificativo Email

Opzionale

Recapito telefonico

Salva



[Note Legali](#) [Privacy Policy](#)

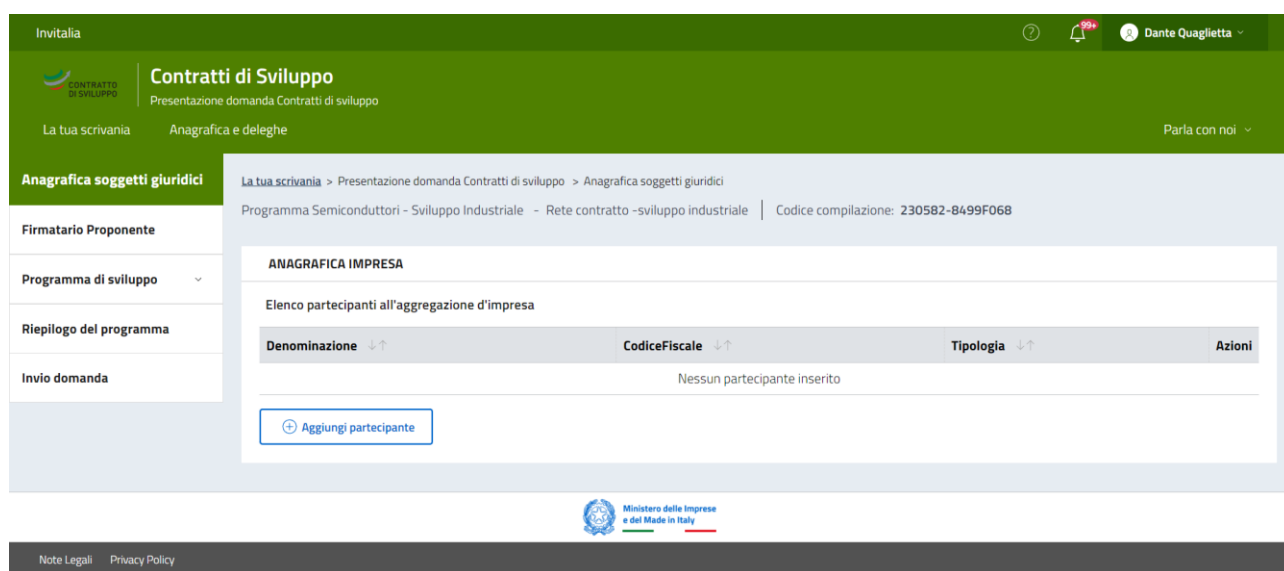
Anagrafica Rappresentante Legale

- **Nome**, nome del R.L.
- **Cognome**, cognome del R.L.
- **Data di nascita**, data di nascita del R.L.
- **Comune di nascita**, comune di nascita del R.L.
- **Sesso**, sesso del R.L.
- **Codice identificativo, o Codice fiscale** se si è selezionata l'opzione In possesso di codice fiscale italiano
- **Email** formato standard e-mail
- **Recapito telefonico**

A fine pagina sarà abilitato il tasto “**Salva**”, che permetterà di salvare i dati inseriti se la compilazione è avvenuta correttamente e tutti i campi obbligatori risultano valorizzati.

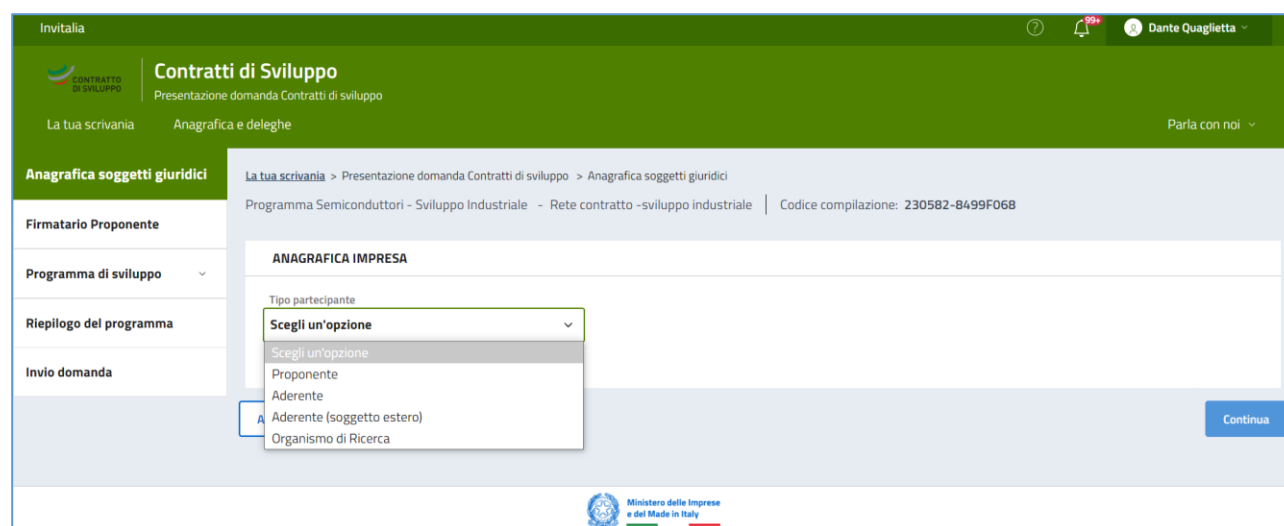
Rete Contratto

Nel caso in cui venga selezionata la voce **“Rete contratto”**, successivamente alla selezione del tasto di compilazione, sarà necessario aggiungere l’impresa Proponente e una o più aderenti, selezionando il tasto apposito:



Anagrafica Rete

Selezionando **“Aggiungi partecipante”** si avrà la possibilità di inserire l’impresa Proponente (Rete contratto) e uno o più partecipanti alla rete (le modalità sono le stesse già viste per le altre tipologie di proponente):



Anagrafica rete contratto

- **Denominazione**
- **Codice Fiscale** (opzionale)
- **Partita IVA** (opzionale)
- **Data costituzione**

Sede legale

- **Regione sede legale**, elenco a scelta delle Regioni d'Italia (opzionale)
- **Provincia sede legale**, elenco a scelta delle Province, in condizione della Regione scelta (opzionale)
- **Comune sede legale**, elenco a scelta dei Comuni, in condizione della Provincia scelta (opzionale)
- **Indirizzo sede legale**, inserimento della via della sede legale (opzionale)
- **Civico sede legale**, inserimento del numero civico della sede legale (opzionale)
- **CAP sede legale**, inserimento del codice di avviamento postale della sede legale (opzionale)

Contatti

- **PEC**, formato standard e-mail con certificazione elettronica valida
- **Recapito telefonico**

A fine pagina sarà abilitato il tasto "**Salva**", che permetterà di salvare i dati inseriti se la compilazione è avvenuta correttamente e tutti i campi obbligatori risultano valorizzati.

Anche la compilazione dell'Anagrafica dell'impresa Aderente sarà possibile completarla manualmente secondo quanto segue, attraverso la sotto-sezione **“Anagrafica aderente”**:

Anagrafica aderente

- **Denominazione**
- **Forma giuridica**, precompilato con SOGGETTO ESTERO
- **Codice identificativo**
- **Codice ATECO**, elenco a scelta dei codici attività che contribuiscono maggiormente al *valore aggiunto dell'unità*
- **Dimensione impresa**, elenco a scelta: Grande, Media, Micro, Non classificata , Piccola

Sede legale

- **Nazione sede legale**, elenco a scelta delle Nazioni
- **Indirizzo sede legale**, inserimento della via della sede legale

Contatti

- **Email**, formato standard e-mail
- **PEC**, formato standard e-mail con certificazione elettronica valida
- **Recapito telefonico**

A fine pagina sarà abilitato il tasto **“Salva”**, che permetterà di salvare i dati inseriti se la compilazione è avvenuta correttamente e tutti i campi obbligatori risultano valorizzati.

Per quanto riguarda l'*Organismo di Ricerca*, è possibile compilare manualmente l'anagrafica attraverso la sotto-sezione "**Anagrafica organismo di ricerca**":

Anagrafica Organismo di ricerca

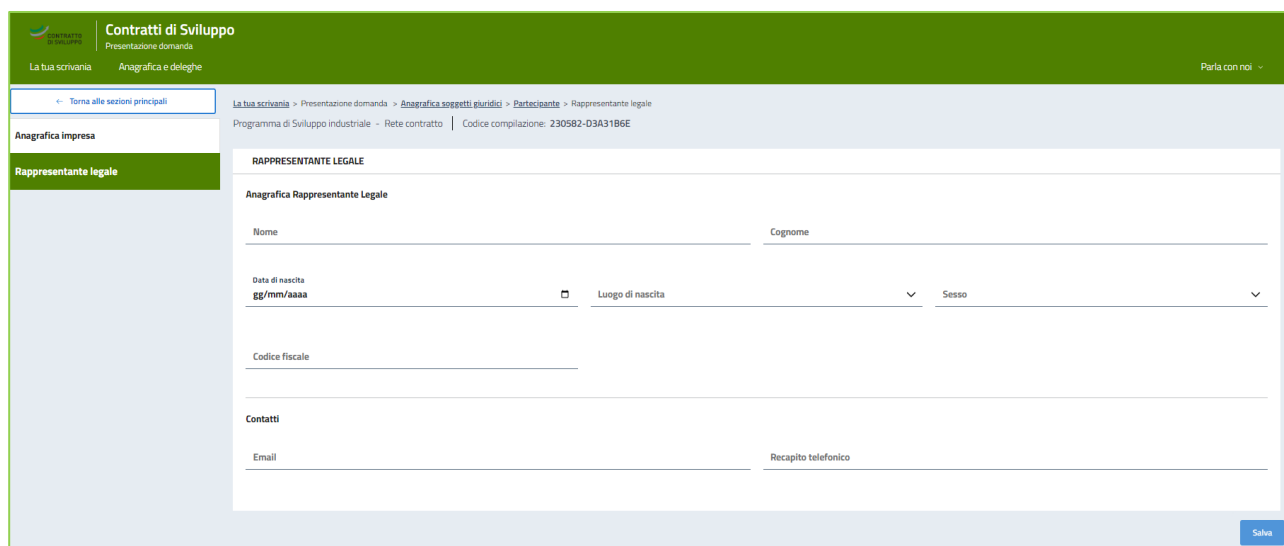
- **Denominazione**
- **Forma giuridica**, elenco a scelta delle forme giuridiche per le imprese italiane
- **Codice fiscale**
- **Partita IVA** (opzionale)
- **Dimensione impresa**, elenco a scelta: Grande, Media, Micro, Non classificata, Piccola
- **Codice ATECO**, elenco a scelta dei codici attività che contribuiscono maggiormente al *valore aggiunto dell'unità*
- **Tipologia organismo**, elenco a scelta: Pubblico, Privato
- **Regione sede legale**, elenco a scelta delle Regioni d'Italia
- **Provincia sede legale**, elenco a scelta delle Province, in condizione della Regione scelta
- **Comune sede legale**, elenco a scelta dei Comuni, in condizione della Provincia scelta
- **Indirizzo sede legale**, inserimento della via della sede legale
- **Civico sede legale**, inserimento del numero civico della sede legale
- **CAP sede legale**, inserimento del codice di avviamento postale della sede legale
- **PEC**, formato standard e-mail con certificazione elettronica valida
- **Recapito telefonico**

Terminata la compilazione della sottosezione "**Anagrafica impresa**" si prosegue con la sotto-sezione "**Rappresentante Legale**".

Rappresentante Legale

Selezionando questa voce di menu a sinistra, è possibile compilare i relativi campi; per tutte le tipologie di impresa sarà necessario compilare tali campi manualmente.

Per *Proponente* e *Aderente* è possibile compilare manualmente l'anagrafica secondo quanto segue:



Contratti di Sviluppo
Presentazione domanda

La tua scrivania | Anagrafica e deleghe | Parla con noi

← Torna alle sezioni principali

La tua scrivania > Presentazione domanda > Anagrafica soggetti giuridici > Partecipante > Rappresentante legale
Programma di Sviluppo industriale - Rete contratto | Codice compilazione: 230582-D3A3186E

RAPPRESENTANTE LEGALE

Anagrafica Rappresentante Legale

Nome _____ Cognome _____

Data di nascita _____ gg/mm/aaaa _____ Luogo di nascita _____ Sesso _____

Codice fiscale _____

Contatti

Email _____ Recapito telefonico _____

Salva

Anagrafica Rappresentante Legale

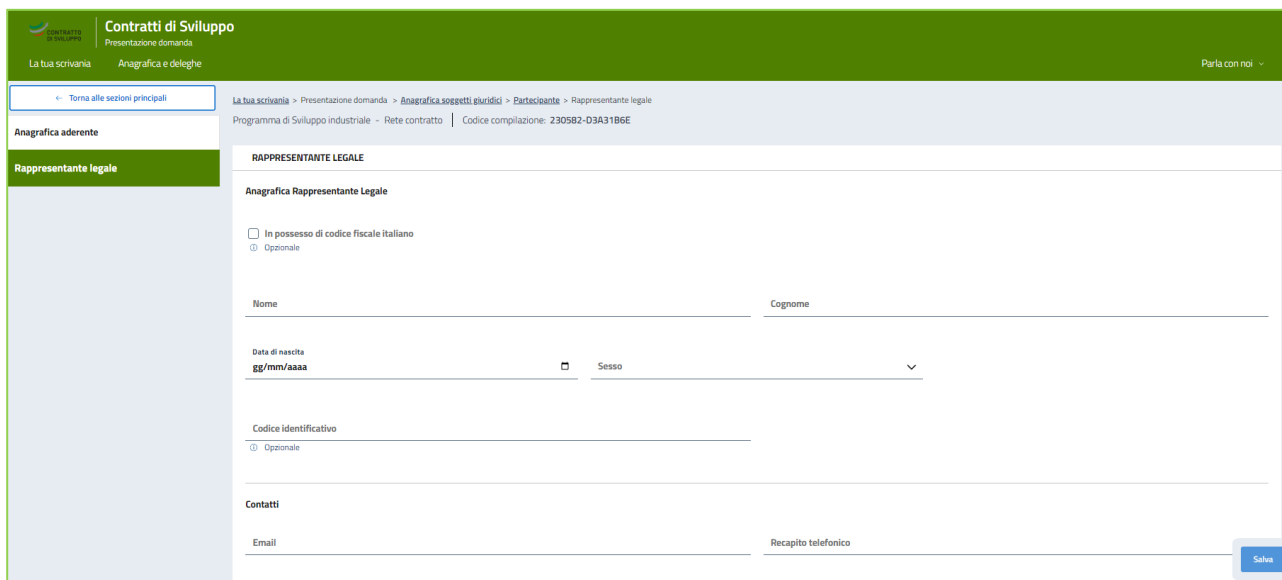
- **Nome**, nome del R.L.
- **Cognome**, cognome del R.L.
- **Data di nascita**, data di nascita del R.L.
- **Luogo di nascita**, comune di nascita del R.L.
- **Sesso**, sesso del R.L.
- **Codice fiscale**

Contatti

- **Email** formato standard e-mail
- **Recapito telefonico**

A fine pagina sarà abilitato il tasto “**Salva**”, che permetterà di salvare i dati inseriti se la compilazione è avvenuta correttamente e tutti i campi obbligatori risultano valorizzati.

Per Aderente (soggetto estero) e Organismo di ricerca è possibile compilare manualmente l’anagrafica secondo quanto segue:



Contratti di Sviluppo
Presentazione domanda

La tua scrivania > Presentazione domanda > Anagrafica soggetti giuridici > Partecipante > Rappresentante legale

Programma di Sviluppo Industriale - Rete contratto | Codice compilazione: 2305B2-D3A31B6E

RAPPRESENTANTE LEGALE

Anagrafica Rappresentante Legale

In possesso di codice fiscale italiano
 Opzionale

Nome _____ Cognome _____

Data di nascita gg/mm/aaaa _____ Sesso _____

Codice identificativo _____
 Opzionale

Contatti

Email _____ Recapito telefonico _____

Salva

Anagrafica Rappresentante Legale

- **Nome**, nome del R.L.
- **Cognome**, cognome del R.L.
- **Data di nascita**, data di nascita del R.L.
- **Luogo di nascita**, se si è selezionata l’opzione In possesso di codice fiscale italiano
- **Sesso**, sesso del R.L.
- **Codice identificativo, Codice fiscale** se si è selezionata l’opzione In possesso di codice fiscale italiano
- **Email** formato standard e-mail
- **Recapito telefonico**

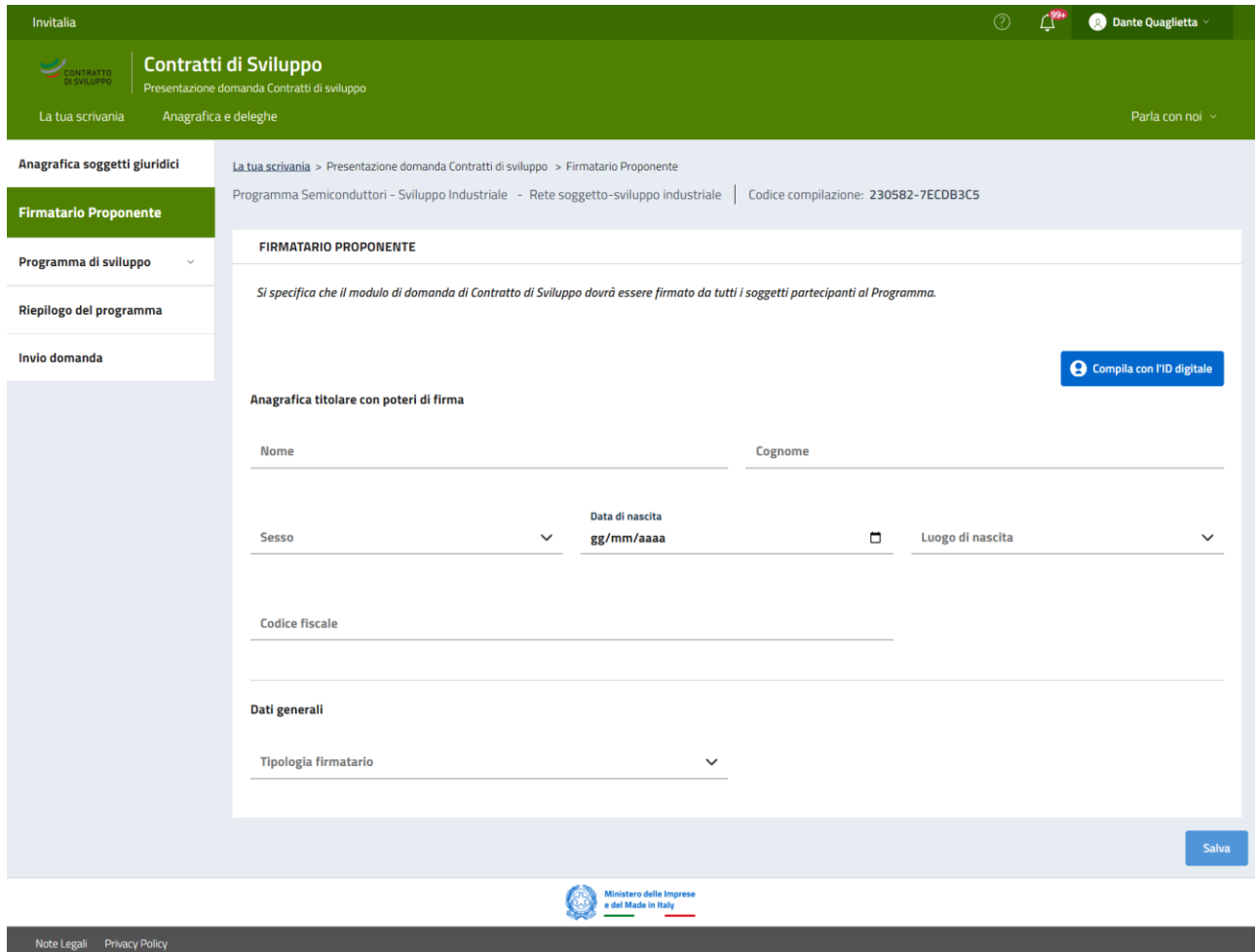
A fine pagina sarà abilitato il tasto “**Salva**”, che permetterà di salvare i dati inseriti se la compilazione è avvenuta correttamente e tutti i campi obbligatori saranno valorizzati.

Rete Soggetto

Le modalità di compilazione dell'anagrafica di rete soggetto e dei partecipanti al programma di sviluppo sono le medesime già descritte nella sezione *Impresa singola con aderenti*.

Firmatario proponente

N.B.: questa sezione è comune a tutte le tipologie di impresa



The screenshot shows the 'Firmatario Proponente' section of the Invitalia portal. The page title is 'Contratti di Sviluppo' with the subtitle 'Presentazione domanda Contratti di sviluppo'. The breadcrumb trail is 'La tua scrivania > Anagrafica e deleghe > Firmatario Proponente'. The current page is 'Firmatario Proponente' under the 'Anagrafica soggetti giuridici' menu. The breadcrumb trail continues: 'La tua scrivania > Presentazione domanda Contratti di sviluppo > Firmatario Proponente'. The page content includes a navigation menu on the left with options: 'Programma di sviluppo', 'Riepilogo del programma', and 'Invio domanda'. The main form area is titled 'FIRMATARIO PROPONENTE' and contains the instruction: 'Si specifica che il modulo di domanda di Contratto di Sviluppo dovrà essere firmato da tutti i soggetti partecipanti al Programma.' There is a blue button 'Compila con l'ID digitale'. The form fields are: 'Anagrafica titolare con poteri di firma' (Nome, Cognome), 'Sesso' (dropdown), 'Data di nascita' (gg/mm/aaaa), 'Luogo di nascita' (dropdown), 'Codice fiscale', and 'Dati generali' (Tipologia firmatario dropdown). A 'Salva' button is at the bottom right. The footer includes the logo of the 'Ministero delle Imprese e del Made in Italy' and links for 'Note Legali' and 'Privacy Policy'.

In questa sezione è possibile compilare l'anagrafica del "**Firmatario Proponente**"; quest'ultima, deve coincidere con il Rappresentante Legale se questo è il firmatario, altrimenti, nel caso in cui fosse il procuratore speciale, basterà specificarlo nel campo "**Tipologia firmatario**".

Dati anagrafici

- **Nome**
- **Cognome**
- **Data di nascita**
- **Luogo di nascita**
- **Sesso**
- **Codice fiscale**
- **Dati generali** (elenco a scelta: Rappresentante legale, Procuratore speciale)
 - Se **Tipologia firmatario = Procuratore speciale**

- **Atto conferimento poteri** (elenco a scelta: Atto costitutivo e statuto, Atto di nomina, Delibera assunta del CdA, Delibera assunta dall'assemblea dei soci, Procura, Scrittura privata)
- **Data conferimento poteri**
- **Data scadenza conferimento poteri**

A fine pagina sarà abilitato il tasto **“Salva”**, che permetterà di salvare i dati inseriti se la compilazione è avvenuta correttamente e tutti i campi obbligatori risultano valorizzati.

Attenzione!

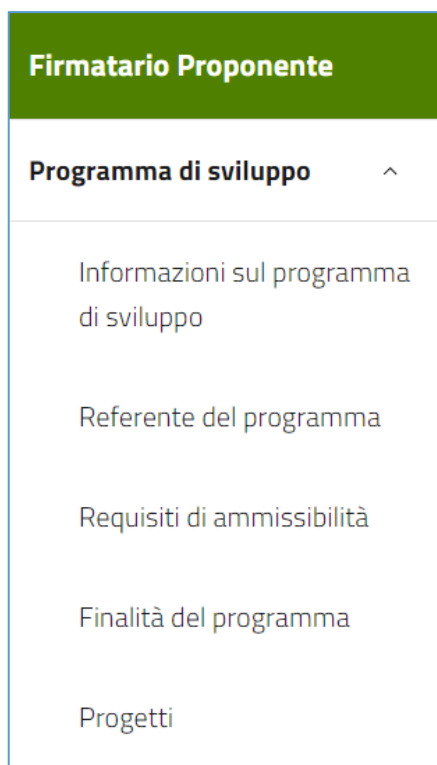
La sezione può essere compilata automaticamente cliccando sul bottone in alto a destra, con i dati dell'utente che ha eseguito l'accesso su piattaforma

Terminata la compilazione del firmatario si prosegue con la sezione **“Programma di sviluppo”** con le relative sottosezioni.

Programma di sviluppo

Questa voce di menu si compone delle seguenti voci di menu secondarie da compilare obbligatoriamente:

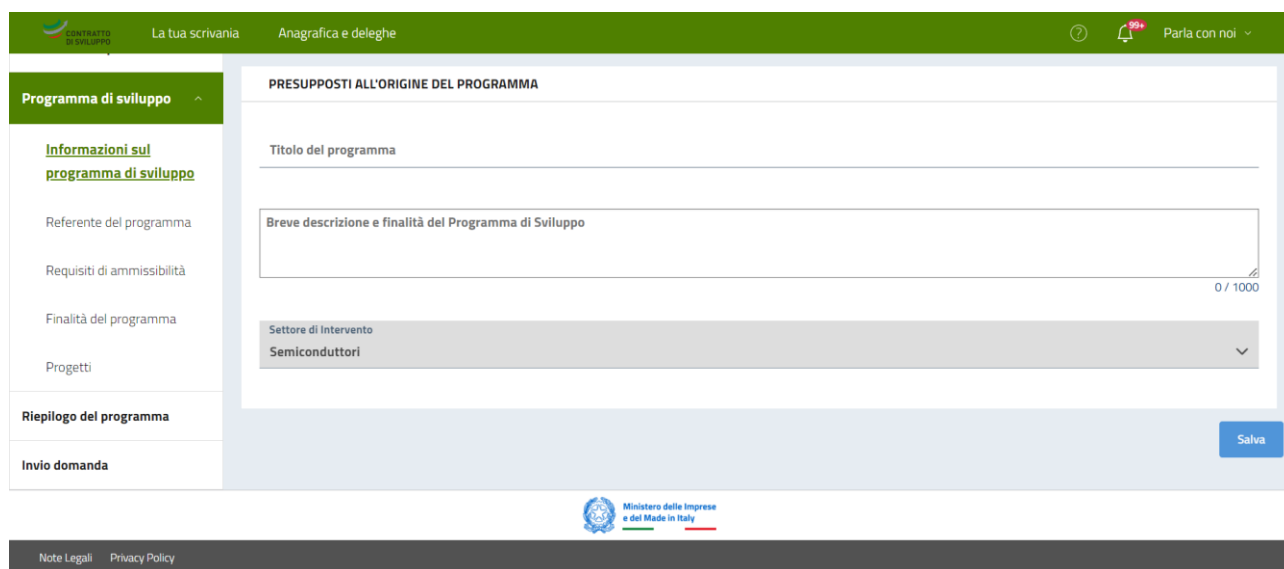
- *“Informazioni sul programma di sviluppo”*
- *“Referente del programma”*
- *“Requisiti di ammissibilità”*
- *“Finalità del Programma”*
- *“Progetti”*



Informazioni sul programma di sviluppo

Tale sezione è dedicata alla compilazione dei presupposti all' del programma di sviluppo e richiede pertanto la compilazione dei seguenti campi obbligatori:

- **Titolo del programma**
- **Breve descrizione e finalità del programma di sviluppo**
- **Settore di intervento** – campo preimpostato con:
 - Semiconduttori



The screenshot shows the 'Programma di sviluppo' section of the portal. The main area is titled 'PRESUPPOSTI ALL'ORIGINE DEL PROGRAMMA'. It contains three input fields: 'Titolo del programma', 'Breve descrizione e finalità del Programma di Sviluppo' (with a character count of 0 / 1000), and 'Settore di Intervento' (pre-filled with 'Semiconduttori'). A 'Salva' button is located at the bottom right. The left sidebar lists navigation options: 'Informazioni sul programma di sviluppo' (selected), 'Referente del programma', 'Requisiti di ammissibilità', 'Finalità del programma', 'Progetti', 'Riepilogo del programma', and 'Invio domanda'. The footer includes the logo of the Ministero delle Imprese e del Made in Italy and links for 'Note Legali' and 'Privacy Policy'.

Una volta compilati, si abilita il tasto **“Salva”** tramite il quale proseguire alla sezione successiva **“Referente del programma”**.

Referente del programma

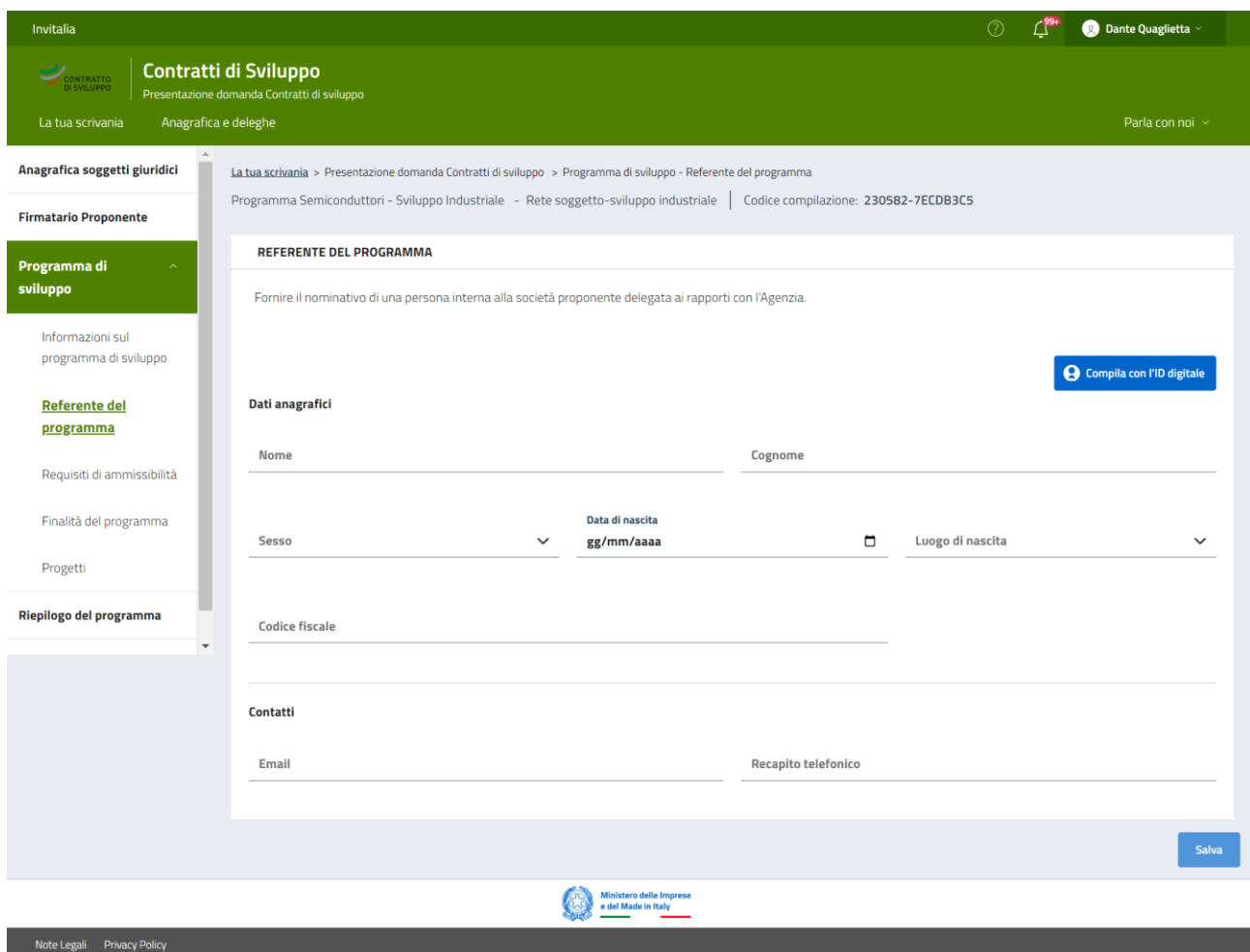
Questa sezione è rivolta all'inserimento dei dati della persona interna alla società proponente che verrà delegata ai rapporti con l'Agenzia e si compone dei seguenti campi obbligatori:

Sezione Anagrafica

- Nome
- Cognome
- Sesso
- Data di nascita
- Luogo di nascita
- Codice Fiscale

Sezione Contatti

- Email
- Recapito telefonico



The screenshot shows the 'Referente del programma' form in the Invitalia portal. The page header includes the Invitalia logo and navigation options. The main content area is titled 'Contratti di Sviluppo' and 'Presentazione domanda Contratti di sviluppo'. The breadcrumb trail is: 'La tua scrivania > Presentazione domanda Contratti di sviluppo > Programma di sviluppo - Referente del programma'. The form is divided into sections: 'REFERENTE DEL PROGRAMMA', 'Dati anagrafici', and 'Contatti'. The 'REFERENTE DEL PROGRAMMA' section contains a description and a 'Compila con l'ID digitale' button. The 'Dati anagrafici' section includes fields for 'Nome', 'Cognome', 'Sesso', 'Data di nascita' (format gg/mm/aaaa), and 'Luogo di nascita'. The 'Contatti' section includes fields for 'Email' and 'Recapito telefonico'. A 'Salva' button is located at the bottom right of the form area. The footer includes the logo of the Ministero delle Imprese e del Made in Italy and links for 'Note Legali' and 'Privacy Policy'.

Una volta compilati, si abilita il tasto “Salva” tramite il quale proseguire alla sezione successiva.

Requisiti di ammissibilità (Solo per Sviluppo Industriale)

Tale sezione è dedicata alla compilazione dei seguenti campi obbligatori (a scelta singola SI;NO) afferenti i requisiti di ammissibilità del programma ai sensi dell'art. 9 comma 6 del DM 9/12/2014 e ss.mm.ii:

- Positivo impatto sull'occupazione in relazione all'ubicazione del programma (SLL) – 1 a
- Positivo impatto sull'occupazione in relazione all'aumento del numero degli occupati – 1 b
- Positivo impatto sull'occupazione in relazione alla capacità del programma di sviluppo di assorbire lavoratori – 1 c
- Idoneità del programma di realizzare/consolidare sistemi di filiera diretta e allargata per i programmi realizzati da più imprese – 2 a (Escluso impresa singola e Impresa singola estera)
- Idoneità del programma di realizzare/consolidare sistemi di filiera diretta e allargata per i programmi realizzati da una sola impresa – 2 b (Solo Impresa singola e Impresa estera)
- Idoneità del programma a rafforzare la presenza dell'impresa sui mercati esteri o idoneità del programma di attrarre investimenti esteri – 3
- Contributo allo sviluppo tecnologico – 4
- Impatto ambientale dell'investimento in relazione alla previsione di investimenti nell'efficientamento energetico/riduzioni emissioni/economia circolare - 5 a
- Impatto ambientale dell'investimento in relazione alla previsione di recupero e riqualificazione di strutture dismesse o sottoutilizzate nell'ambito del programma – 5 b

Invitalia 🕒 🔔 👤 Dante Quaglietta

Contratti di Sviluppo
Presentazione domanda Contratti di sviluppo

La tua scrivania Anagrafica e deleghe Parla con noi

Anagrafica soggetti giuridici

Firmatario Proponente

Programma di sviluppo

- Informazioni sul programma di sviluppo
- Referente del programma
- Requisiti di ammissibilità**
- Finalità del programma
- Progetti

Riepilogo del programma

La tua scrivania > Presentazione domanda Contratti di sviluppo > Programma di sviluppo - Requisiti di ammissibilità
Programma Semiconduttori - Sviluppo Industriale - Rete soggetto-sviluppo industriale | Codice compilazione: 230582-7ECDB3C5

REQUISITI DI AMMISSIBILITÀ

Il programma presenta i seguenti requisiti di ammissibilità (ai sensi dell'art. 9 comma 6 del DM 9/12/2014 e ss.mm.ii)

Positivo impatto sull'occupazione in relazione all'ubicazione del programma (SLL) - 1 a	SI	▼
Positivo impatto sull'occupazione in relazione all'aumento del numero di occupati - 1 b	SI	▼
Positivo impatto sull'occupazione in relazione alla capacità del programma di sviluppo di assorbire lavoratori - 1 c	SI	▼
Idoneità del programma di realizzare/consolidare sistemi di filiera diretta e allargata per i programmi realizzati da una sola impresa - 2 b	SI	▼
Idoneità del programma a rafforzare la presenza dell'impresa sui mercati esteri o idoneità del programma di attrarre investimenti esteri - 3	SI	▼
Contributo allo sviluppo tecnologico - 4	SI	▼
Impatto ambientale dell'investimento in relazione alla previsione di investimenti nell'efficiamento energetico/riduzioni emissioni/economia circolare - 5 a	SI	▼
Impatto ambientale dell'investimento in relazione alla previsione di recupero e riqualificazione di strutture dismesse o sottoutilizzate nell'ambito del programma - 5 b	SI	▼

Salva

Una volta compilati, si abilita il tasto “**Salva**” tramite il quale proseguire alla sezione successiva.

Finalità del Programma

Tale sezione è dedicata alla compilazione dei seguenti campi obbligatori (a scelta singola SI;NO) afferenti i requisiti di ammissibilità, ai sensi dell'art. art. 3, comma 2 del D.D. del 11/04/2024):

- Rafforzamento e sviluppo della capacità e dell'industria nazionale di produzione di semiconduttori
- Crescita e sviluppo tecnologico delle imprese appartenenti alla catena di approvvigionamento dei semiconduttori
- Istanza
- Adesione accordo con MIMIT – Invitalia (SI/NO)

Anagrafica soggetti giuridici

La tua scrivania > Presentazione domanda Contratti di sviluppo > Programma di sviluppo - Finalità del programma

Firmatario Proponente

Programma Semiconduttori - Sviluppo Industriale - Rete soggetto-sviluppo industriale | Codice compilazione: 230582-7ECDB3C5

Programma di sviluppo

- Informazioni sul programma di sviluppo
- Referente del programma
- Requisiti di ammissibilità
- Finalità del programma**
- Progetti

Riepilogo del programma

Invio domanda

FINALITÀ DEL PROGRAMMA

Il programma presenta le seguenti finalità (ai sensi dell'art. art. 3, comma 2 del D.D. del 11/04/2024)

Rafforzamento e sviluppo della capacità e dell'industria nazionale di produzione di semiconduttori
ⓘ Campo obbligatorio.

Crescita e sviluppo tecnologico delle imprese appartenenti alla catena di approvvigionamento dei semiconduttori
ⓘ Campo obbligatorio.

Informazioni aggiuntive

ⓘ Istanza
ⓘ Adesione Accordo con MIMIT-Invitalia
ⓘ Campo obbligatorio.

Salva

Ministero delle Imprese e del Made in Italy

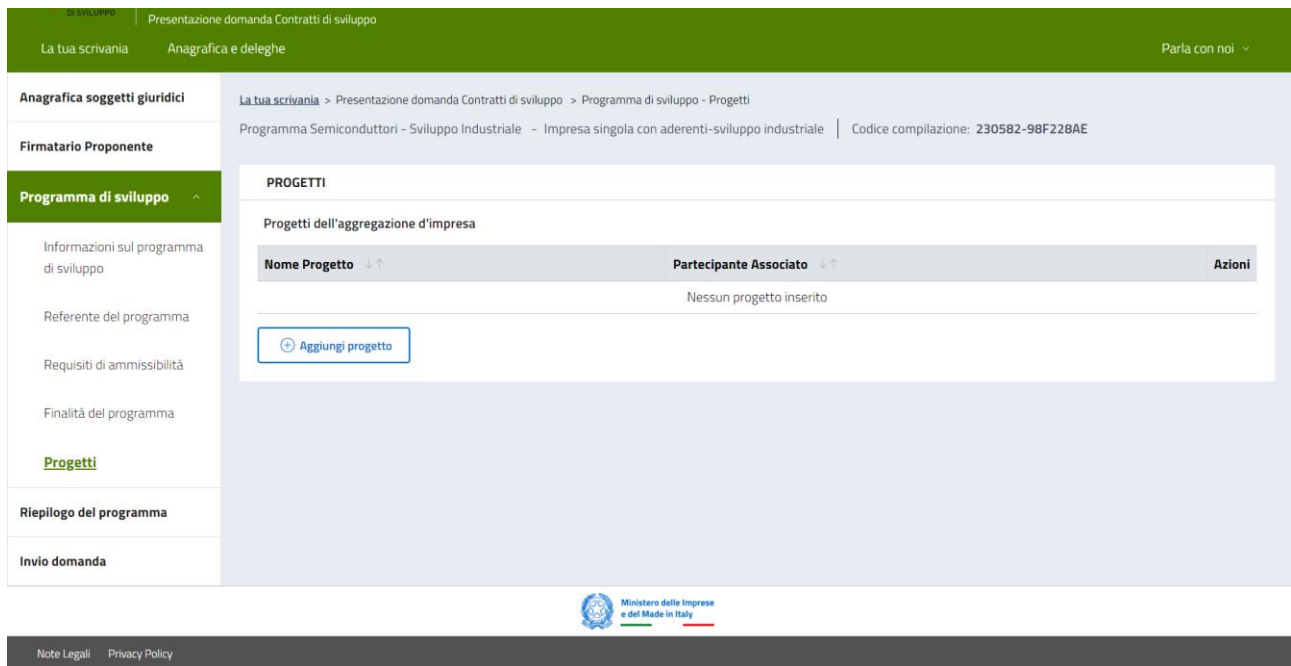
Note Legali Privacy Policy

Una volta compilati, si abilita il tasto “Salva” tramite il quale proseguire alla sezione successiva.

Progetti

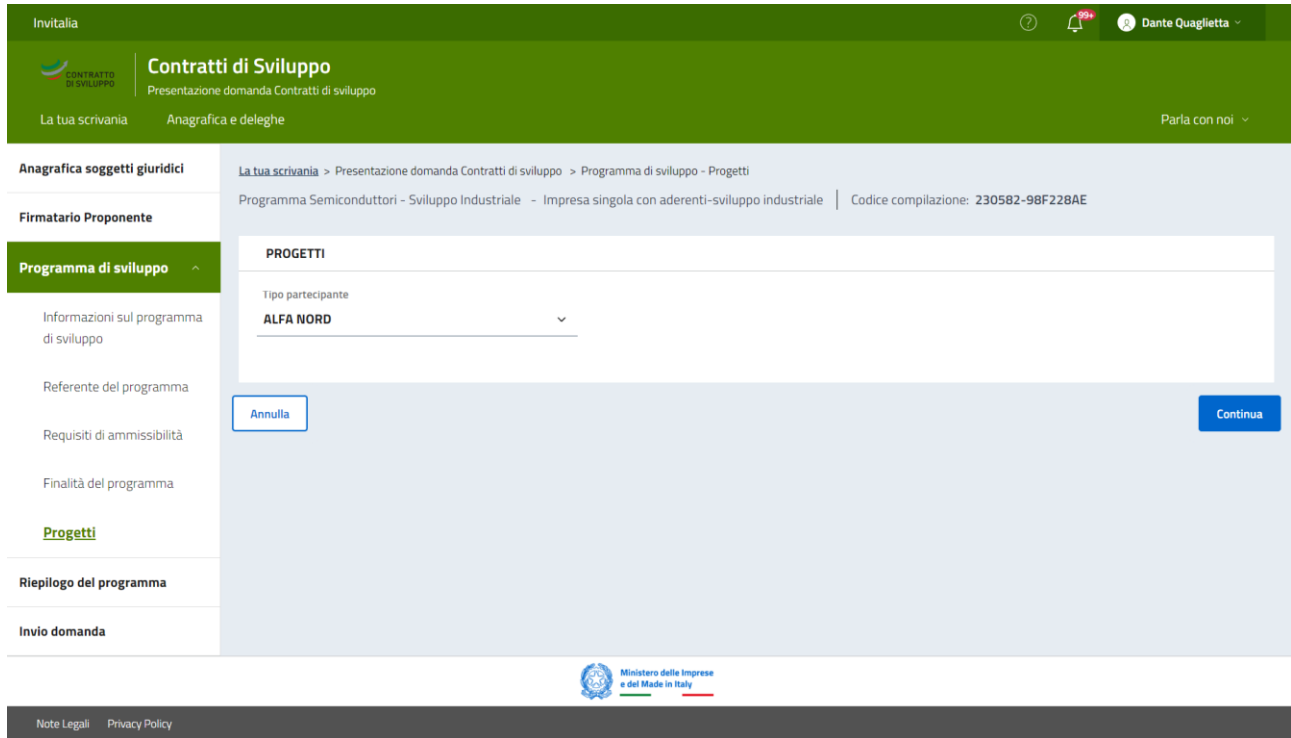
Attraverso questa sezione è possibile visualizzare una tabella riepilogativa, in riferimento ai progetti:

- **Nome Progetto**
- **Partecipante Associato**
- **Azioni**



The screenshot shows a web interface for submitting development contracts. The main content area is titled 'PROGETTI' and displays a table for 'Progetti dell'aggregazione d'impresa'. The table has three columns: 'Nome Progetto', 'Partecipante Associato', and 'Azioni'. Below the table, it states 'Nessun progetto inserito' and provides a button labeled 'Aggiungi progetto'. The left sidebar contains a navigation menu with options like 'Anagrafica soggetti giuridici', 'Firmatario Proponente', 'Programma di sviluppo', 'Riepilogo del programma', and 'Invio domanda'. The top navigation bar includes 'La tua scrivania', 'Anagrafica e deleghe', and 'Parla con noi'. The footer contains the logo of the 'Ministero delle Imprese e del Made in Italy' and links for 'Note Legali' and 'Privacy Policy'.

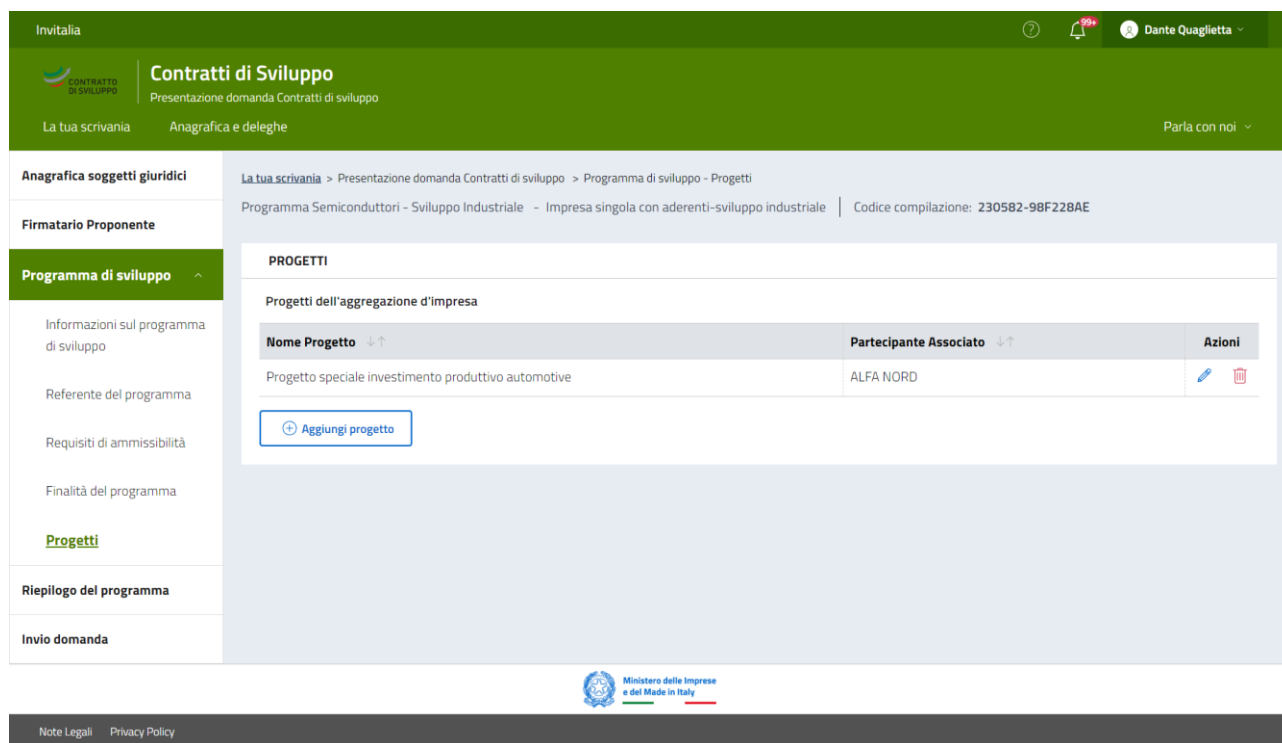
Per poter inserire un nuovo progetto selezionare il pulsante **“Aggiungi progetto”**.



The screenshot shows the 'Contratti di Sviluppo' interface. The top navigation bar includes the 'Invitalia' logo and the user name 'Dante Quaglietta'. The main header displays 'Contratti di Sviluppo' and 'Presentazione domanda Contratti di sviluppo'. The left sidebar contains a menu with 'Anagrafica soggetti giuridici', 'Firmatario Proponente', 'Programma di sviluppo', 'Riepilogo del programma', and 'Invio domanda'. The 'Programma di sviluppo' section is active, showing a breadcrumb trail: 'La tua scrivania > Presentazione domanda Contratti di sviluppo > Programma di sviluppo - Progetti'. Below this, the program details are shown: 'Programma Semiconduttori - Sviluppo Industriale - Impresa singola con aderenti-sviluppo industriale' and 'Codice compilazione: 230582-98F228AE'. The main content area is titled 'PROGETTI' and contains a dropdown menu for 'Tipo partecipante' with 'ALFA NORD' selected. At the bottom of this section are 'Annulla' and 'Continua' buttons. The footer includes the 'Ministero delle Imprese e del Made in Italy' logo and links for 'Note Legali' and 'Privacy Policy'.

Dall’elenco disponibile selezionare il nominativo del soggetto proponente interessato.

Una volta selezionato il soggetto proponente, si abilita il tasto “**Continua**” tramite il quale proseguire alla sezione successiva e contestualmente viene popolata la tabella riepilogativa.



The screenshot shows the 'Contratti di Sviluppo' application interface. The breadcrumb trail is: *La tua scrivania* > Presentazione domanda Contratti di sviluppo > Programma di sviluppo - Progetti. The current page is titled 'Programma di sviluppo' and shows a table of projects under the heading 'PROGETTI'. The table has three columns: 'Nome Progetto', 'Partecipante Associato', and 'Azioni'. One project is listed: 'Progetto speciale investimento produttivo automotive' associated with 'ALFA NORD'. There is an 'Aggiungi progetto' button below the table. The footer includes the logo of the 'Ministero delle Imprese e del Made in Italy' and links for 'Note Legali' and 'Privacy Policy'.

N.B. La piattaforma consente di aggiungere da un minimo di un progetto fino ad un massimo di 10.

Descrizione progetto

In apertura form saranno visibili i seguenti campi, obbligatori:

- **Tipologia del Progetto** a scelta singola tra:
 - Investimento produttivo (di sviluppo industriale o tutela ambientale)
 - Ricerca, sviluppo e innovazione
- **Categoria del Progetto** a scelta singola tra:
 - Investimento produttivo
 - Ricerca, sviluppo e innovazione

N.B: Tipologia e Categoria progetto devono essere uguali.
- **Titolo del progetto** (*nominare il progetto indicando la sua tipologia e la denominazione della società*)
- **Breve descrizione del progetto e finalità**
- **Obiettivi del progetto (solo per progetti di sviluppo industriale):**
 - Creazione di nuove unità produttive
 - Ampliamento della capacità di una unità produttiva esistente
 - Ristrutturazione di unità produttiva esistente tramite cambiamento fondamentale del processo di produzione (art. 14 comma 2 lett. d)
 - Acquisizione unità produttiva esistente (art. 14 comma 2 lett. e)
- **Codice Ateco**
- **Durata del progetto (mesi)**
- **Data avvio del progetto**

Invitalia
Dante Quaglietta

Contratti di Sviluppo
Presentazione domanda Contratti di sviluppo

La tua scrivania
Parla con noi

← Torna alle sezioni principali
La tua scrivania > Presentazione domanda Contratti di sviluppo > Programma di sviluppo - Progetti > Partecipante > Descrizione progetto

Descrizione progetto

Altre informazioni sul progetto

Unità produttive

Importi

Agevolazioni Richieste

Programma Semiconduttori - Sviluppo Industriale - Impresa singola con aderenti-sviluppo industriale | Codice compilazione: 230582-98F228AE

Tipologia del progetto
Investimento produttivo

Categoria del progetto
Investimento produttivo

Titolo del progetto
Progetto speciale investimento produttivo automotive

Breve descrizione del progetto e finalità
Progetto speciale investimento produttivo automotive


Obiettivi del progetto
Creazione di nuove unità produttive

Codice Ateco
29.10.00 - Fabbricazione di autoveicoli

Durata del progetto (mesi)
20

Data avvio del progetto
01/01/2024

Salva



Note Legali
Privacy Policy

Dopo averli compilati, sarà abilitato il tasto “**Salva**”, che permetterà di salvare i dati inseriti.

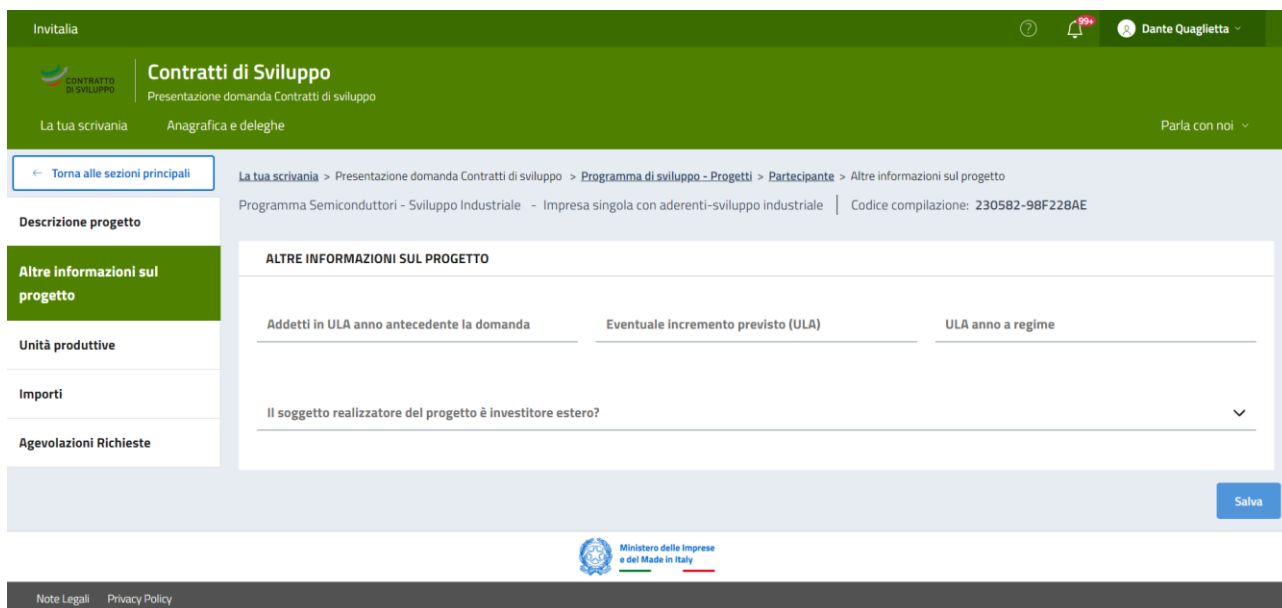
Pertanto, si prosegue con la compilazione della sezione “**Altre informazioni sul progetto**”.

Altre informazioni sul progetto

Attraverso questa sezione è possibile sia inserire la previsione della variazione in termini di unità lavorative annue (ULA) generata dal progetto sia l’informazione rispetto al soggetto realizzatore del progetto.

In apertura form saranno visibili i seguenti campi, obbligatori:

- **Addetti in ULA anno antecedente la domanda**
- **Eventuale incremento previsto (ULA)**
- **ULA anno a regime**
- **Il soggetto realizzatore del progetto è investitore estero? (a scelta singola SI;NO)**



Invitalia Dante Quaglietta

Contratti di Sviluppo
Presentazione domanda Contratti di sviluppo

La tua scrivania Anagrafica e deleghe Parla con noi

[← Torna alle sezioni principali](#) La tua scrivania > Presentazione domanda Contratti di sviluppo > Programma di sviluppo - Progetti > Partecipante > Altre informazioni sul progetto

Programma Semiconduttori - Sviluppo Industriale - Impresa singola con aderenti-sviluppo industriale | Codice compilazione: 230582-98F228AE

DESCRIZIONE PROGETTO

Altre informazioni sul progetto

Unità produttive


Importi

Agevolazioni Richieste

ALTRE INFORMAZIONI SUL PROGETTO

Addetti in ULA anno antecedente la domanda	Eventuale incremento previsto (ULA)	ULA anno a regime
Il soggetto realizzatore del progetto è investitore estero? ▼		

[Salva](#)

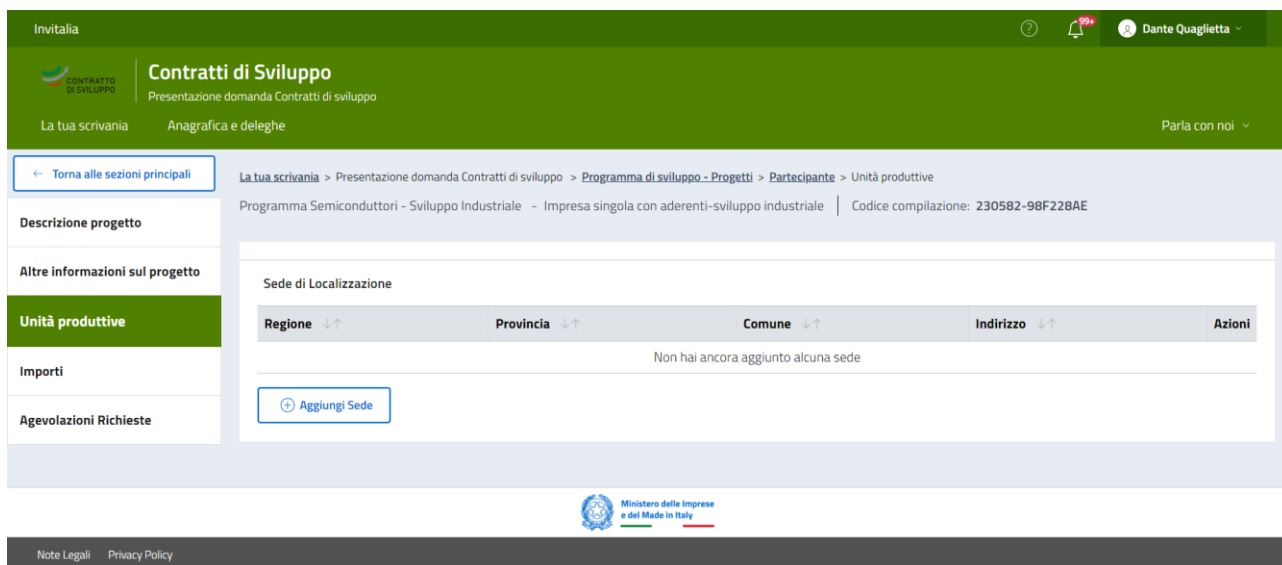
 Ministero delle Imprese e del Made in Italy

Note Legali Privacy Policy

Unità produttive

Attraverso questa sezione è possibile inserire la/le sede/i di localizzazione del/dei progetto/i e visualizzare la relativa tabella riepilogativa che mostra le seguenti informazioni in colonna:

- **Regione**
- **Provincia**
- **Comune**
- **Indirizzo**
- **Azioni**



Invitalia Dante Quaglietta

Contratti di Sviluppo
Presentazione domanda Contratti di sviluppo

La tua scrivania Anagrafica e deleghe Parla con noi

[← Torna alle sezioni principali](#) La tua scrivania > Presentazione domanda Contratti di sviluppo > Programma di sviluppo - Progetti > Partecipante > Unità produttive

Programma Semiconduttori - Sviluppo Industriale - Impresa singola con aderenti-sviluppo industriale | Codice compilazione: 230582-98F228AE

DESCRIZIONE PROGETTO

Altre informazioni sul progetto

Unità produttive


Importi

Agevolazioni Richieste

Sede di Localizzazione

Regione ↓↑	Provincia ↓↑	Comune ↓↑	Indirizzo ↓↑	Azioni
Non hai ancora aggiunto alcuna sede				

[+ Aggiungi Sede](#)

 Ministero delle Imprese e del Made in Italy

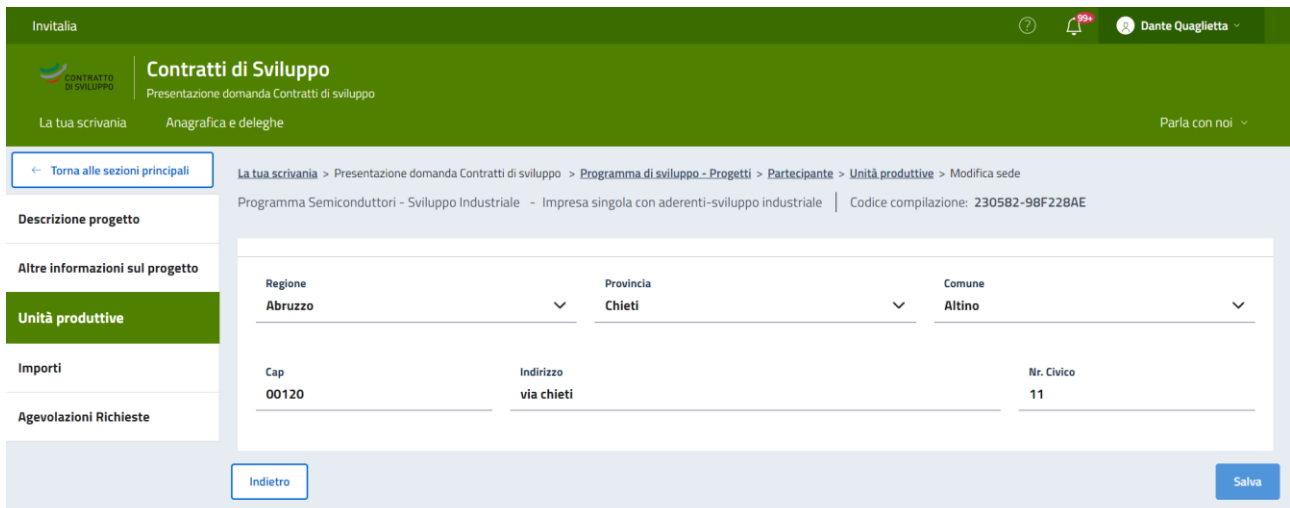
Note Legali Privacy Policy

Per poter inserire una o più sedi di localizzazione (max. consentito 10) selezionare il pulsante **“Aggiungi sede”**.

In apertura form saranno visibili i seguenti campi, obbligatori:

- **Regione**

- **Provincia**
- **Comune**
- **Cap**
- **Indirizzo**
- **Civico**



Invitalia Dante Quaglietta

Contratti di Sviluppo
Presentazione domanda Contratti di sviluppo

La tua scrivania Anagrafica e deleghe Parla con noi


[← Torna alle sezioni principali](#) La tua scrivania > Presentazione domanda Contratti di sviluppo > Programma di sviluppo - Progetti > Partecipante > Unità produttive > Modifica sede

Programma Semiconduttori - Sviluppo Industriale - Impresa singola con aderenti-sviluppo industriale | Codice compilazione: 230582-98F228AE

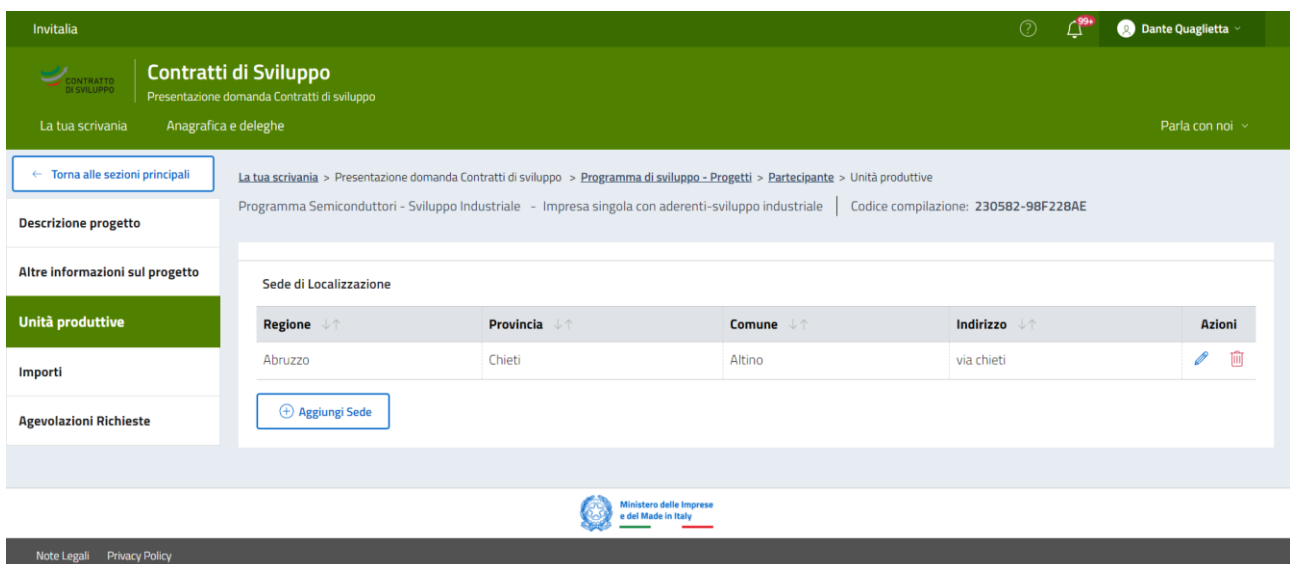
Regione	Provincia	Comune
Abruzzo	Chieti	Altino

Cap	Indirizzo	Nr. Civico
00120	via chieti	11

[Indietro](#) [Salva](#)

 Ministero delle Imprese e del Made in Italy

Una volta compilati, si abilita il tasto “**Salva**” tramite il quale proseguire alla sezione successiva “**Importi**”. Contestualmente verrà popolata la tabella riepilogativa.



Invitalia Dante Quaglietta



Contratti di Sviluppo
Presentazione domanda Contratti di sviluppo

La tua scrivania Anagrafica e deleghe Parla con noi


[← Torna alle sezioni principali](#) La tua scrivania > Presentazione domanda Contratti di sviluppo > Programma di sviluppo - Progetti > Partecipante > Unità produttive

Programma Semiconduttori - Sviluppo Industriale - Impresa singola con aderenti-sviluppo industriale | Codice compilazione: 230582-98F228AE

Sede di Localizzazione

Regione	Provincia	Comune	Indirizzo	Azioni
Abruzzo	Chieti	Altino	via chieti	 

[+ Aggiungi Sede](#)

 Ministero delle Imprese e del Made in Italy

Note Legali Privacy Policy

Importi

Questa sezione si compone di due sottosezioni:

- **Importi del progetto**
- **Totale piano**

Sottosezione “Importi del progetto”

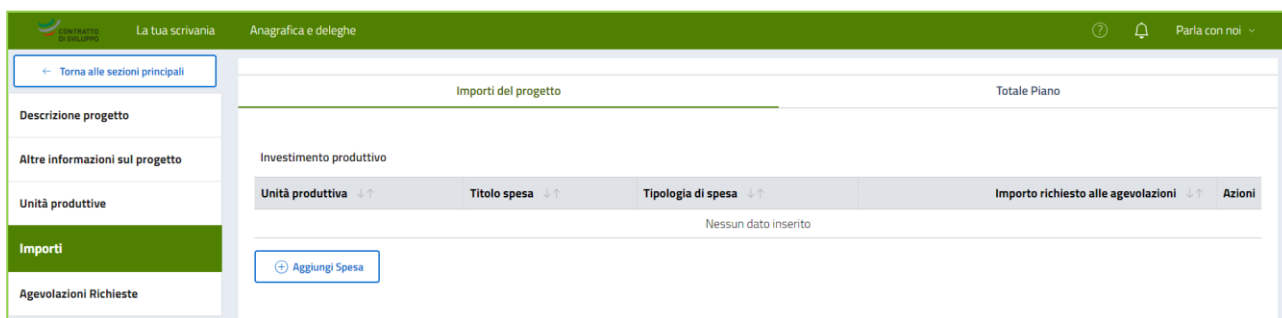
Attraverso questa sottosezione è possibile inserire gli importi relativamente a ciascuna tipologia di investimento associata alla/e localizzazione/i progetto/i inserita/e precedentemente

N.B. Ciascuna spesa deve essere inserita in coerenza con la tipologia di progetto scelta, ovvero:

- Spesa per **Investimento produttivo** (di sviluppo industriale o tutela ambientale)
- Spesa per **Ricerca**
- Spesa per **Sviluppo**
- Spesa per **Innovazione organizzativa**
- Spesa per **Innovazione di processo**

e visualizzare la relativa tabella riepilogativa che mostra le seguenti informazioni in colonna:

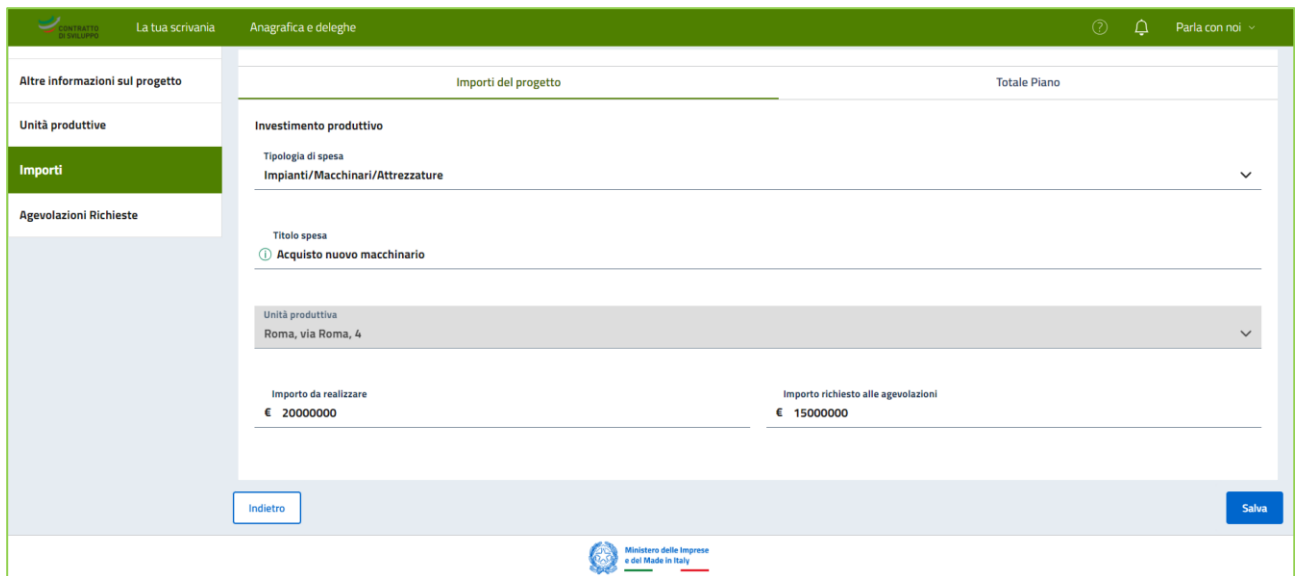
- **Unità produttiva**
- **Titolo spesa**
- **Tipologia di spesa**
- **Importo richiesto alle agevolazioni**
- **Azioni**



Per poter inserire una o più spese selezionare il pulsante “**Aggiungi spesa**”.

In apertura form saranno visibili i seguenti campi, obbligatori:

- **Tipologia di spesa**
- **Titolo spesa** (*inserire come titolo la tipologia di spesa selezionata*)
- **Unità produttiva** (ereditato dalla sede di localizzazione del progetto se presente una sola unità oppure a scelta tra quelle inserite)
- **Importo da realizzare**
- **Importo richiesto alle agevolazioni** (si rimanda con click alla sezione “**Controlli Finali**” per il dettaglio dei minimi e dei massimi per l’intero programma di spesa)



The screenshot displays the 'Importi' section of a project form. The interface includes a top navigation bar with the text 'La tua scrivania' and 'Anagrafica e deleghe'. A sidebar on the left contains menu items: 'Altre informazioni sul progetto', 'Unità produttive', 'Importi' (highlighted), and 'Agevolazioni Richieste'. The main content area is titled 'Importi del progetto' and 'Totale Piano'. It features a table with the following data:

Importi del progetto		Totale Piano
Investimento produttivo		
Tipologia di spesa		
Impianti/Macchinari/Attrezzature		
Titolo spesa		
Acquisto nuovo macchinario		
Unità produttiva		
Roma, via Roma, 4		
Importo da realizzare	€ 20000000	Importo richiesto alle agevolazioni
		€ 15000000

At the bottom of the form, there are two buttons: 'Indietro' (Back) and 'Salva' (Save). The footer of the page includes the logo of the 'Ministero delle Imprese e del Made in Italy'.

Una volta compilati, si abilita il tasto “**Salva**” tramite il quale proseguire nella compilazione delle altre tipologie di spesa ammissibili o procedere con la sezione successiva “**Agevolazioni richieste**”.

Contestualmente verrà popolata la tabella riepilogativa:

Unità produttiva	Titolo spesa	Tipologia di spesa	Importo richiesto alle agevolazioni	Azioni
via Roma, Roma	Acquisto nuovo macchinario	Impianti/Macchinari/Attrezzature	15.000.000,00 €	
via Roma, Roma	Ristrutturazione per adeguamento classe energetica stabile B1	Opere murarie e assimilate	7.500.000,00 €	
via Roma, Roma	Acquisto nuova infrastruttura	Infrastrutture specifiche aziendali	7.500.000,00 €	
Totale			30.000.000,00 €	

Sottosezione “Totale piano”

La sottosezione in questione offre un riepilogo degli importi inseriti distinti per:

- **Tipologia di investimento**
- **Tipologia di spesa**

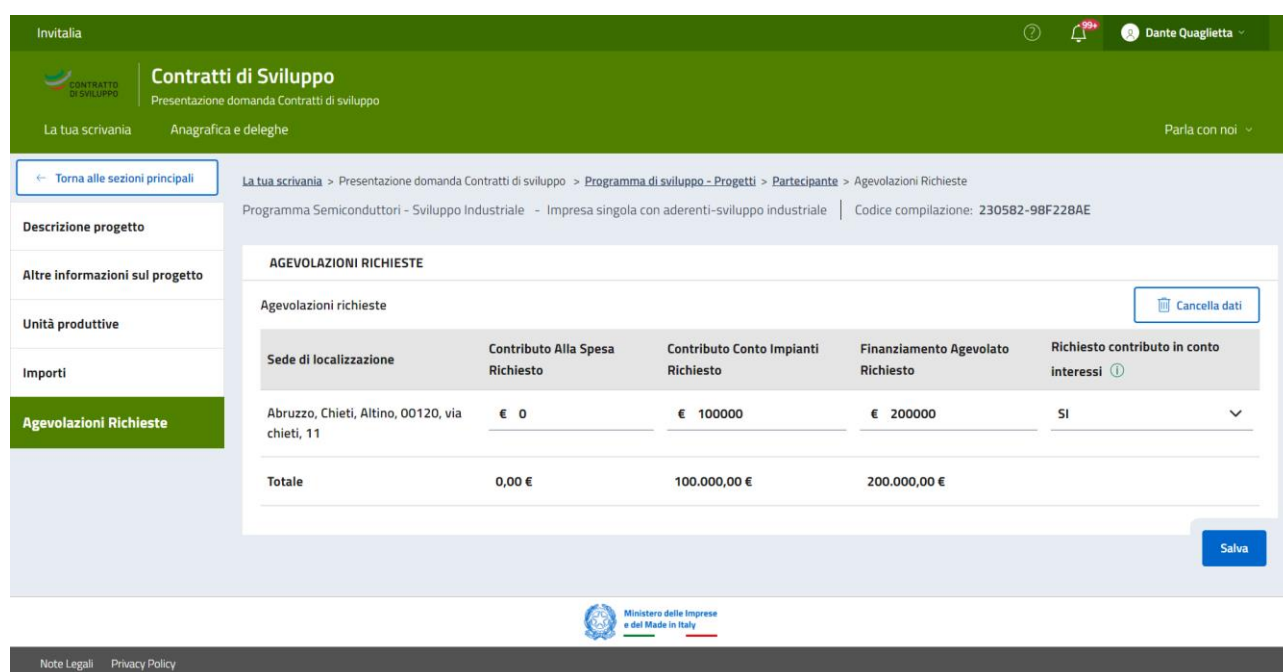
Importi del progetto		Totale Piano
Totale piano		
		Totale
IMPORTI DEL PROGETTO		30.000.000,00 €
Investimento produttivo		30.000.000,00 €
Impianti/Macchinari/Attrezzature		15.000.000,00 €
Opere murarie e assimilate		7.500.000,00 €
Infrastrutture specifiche aziendali		7.500.000,00 €
Totale Piano		30.000.000,00 €

Agevolazioni Richieste

Attraverso questa sezione è possibile inserire le agevolazioni richieste del contratto per ciascuna sede di localizzazione del/dei progetto/i inserito/i precedentemente (ereditate in automatico dal sistema) andando a compilare la tabella nei seguenti campi obbligatori:

- **Contributo alla spesa richiesto**
- **Contributo conto impianti richiesto**
- **Finanziamento agevolato richiesto**
- **Richiesto contributo in conto interessi**

È inoltre presente il tasto **“Cancella dati”** che consente l’eliminazione di qualsiasi dato inserito all’interno dei campi di cui sopra:



La tua scrivania > Presentazione domanda Contratti di sviluppo > Programma di sviluppo - Progetti > Partecipante > Agevolazioni Richieste


Programma Semiconduttori - Sviluppo Industriale - Impresa singola con aderenti - sviluppo industriale | Codice compilazione: 230582-98F228AE

AGEVOLAZIONI RICHIESTE

Agevolazioni richieste [Cancella dati](#)

Sede di localizzazione	Contributo Alla Spesa Richiesto	Contributo Conto Impianti Richiesto	Finanziamento Agevolato Richiesto	Richiesto contributo in conto interessi ⓘ
Abruzzo, Chieti, Altino, 00120, via chieti, 11	€ 0	€ 100000	€ 200000	SI
Totale	0,00 €	100.000,00 €	200.000,00 €	

[Salva](#)

 Ministero delle Imprese e del Made in Italy

Note Legali | Privacy Policy

Una volta compilati tutti i campi, si abilita il tasto **“Salva”** tramite il quale si può proseguire alla successiva voce di menu **“Riepilogo del programma”**.

Una volta compilati, si abilita il tasto **“Salva”** che consente la registrazione dei dati appena inseriti.

Compilate tutte le sezioni relative ai progetti, il tasto **“Torna alle sezioni principali”** consente di tornare alle sezioni principali per finalizzare l’invio.

Riepilogo del programma

La sezione in questione offre una panoramica degli importi complessivamente inseriti distinti per:

- Importo **Totale del programma** e relativi subtotali per i progetti inseriti
- Importo **Totale delle agevolazioni richieste** e relativi subtotali per tipologia di agevolazione (in c/Impianti, c/Diretto alla spesa e Finanziamento agevolato) e per unità produttiva.

Invitalia
? 99+ Dante Quaglietta

Contratti di sviluppo
Presentazione domanda

La tua scrivania
Parla con noi

Anagrafica soggetti giuridici
La tua scrivania > Presentazione domanda > Riepilogo del programma

Firmatario Proponente
Programma Semiconduttori - Sviluppo Industriale - Impresa singola con aderenti-sviluppo industriale | Codice di compilazione : 230582-04C2F1FE

Programma di sviluppo

Riepilogo del programma

Invio domanda

RIEPILOGO DEL PROGRAMMA

Programma Totale	Abruzzo	Basilicata	Calabria	Campania	Totale
ALFA NORD	20.000.000,00 €	0,00 €	1.000.000,00 €	1.000.000,00 €	22.000.000,00 €
Progetto speciale investimento produttivo	20.000.000,00 €	0,00 €	1.000.000,00 €	0,00 €	21.000.000,00 €
Importi del progetto	20.000.000,00 €	0,00 €	1.000.000,00 €	0,00 €	21.000.000,00 €
Ricerca	0,00 €	0,00 €	0,00 €	1.000.000,00 €	1.000.000,00 €
Importi del progetto	0,00 €	0,00 €	0,00 €	1.000.000,00 €	1.000.000,00 €
ALFA NORD EST 1000	0,00 €	2.000.000,00 €	0,00 €	0,00 €	2.000.000,00 €
Progetto speciale investimento produttivo	0,00 €	2.000.000,00 €	0,00 €	0,00 €	2.000.000,00 €
Importi del progetto	0,00 €	2.000.000,00 €	0,00 €	0,00 €	2.000.000,00 €
Programma Totale	20.000.000,00 €	2.000.000,00 €	1.000.000,00 €	1.000.000,00 €	24.000.000,00 €

Agevolazioni totali

Agevolazioni totali	Abruzzo	Basilicata	Calabria	Campania	Totale
Finanziamento agevolato	50.000,00 €	400.000,00 €	100.000,00 €	50.000,00 €	600.000,00 €
Contributo conto impianti	100.000,00 €	100.000,00 €	100.000,00 €	0,00 €	300.000,00 €
Contributo diretto alla spesa	0,00 €	0,00 €	0,00 €	100.000,00 €	100.000,00 €
Agevolazioni totali	150.000,00 €	500.000,00 €	200.000,00 €	150.000,00 €	1.000.000,00 €

INVIO DOMANDA

Controlli Finali

Controlli sugli importi dell'investimento

- **CONTROLLO SU IMPORTO DA REALIZZARE DEL PROGRAMMA**

Per tutte le sottoclassi, a livello complessivo di programma, l'**importo totale minimo da realizzare** deve essere **maggiore o uguale a 20.000.000 [20 milioni]**.

- **CONTROLLO SU INVESTIMENTO PER IMPRESA**

Per il soggetto Proponente deve essere inserito **almeno un progetto di investimento produttivo** (di sviluppo industriale o di tutela ambientale).

Per le sottoclassi di tipo "Impresa singola", "Impresa singola con aderenti", "Impresa estera" e "Impresa estera con aderenti", l'importo totale da realizzare, calcolato come somma di tutti gli importi da realizzare dei progetti di tipologia "Investimento produttivo" associati al soggetto Proponente, deve essere maggiore o uguale a 10.000.000 [10 milioni]. Tale limite non sussiste nel caso di Domande appartenenti alle tipologie "Rete Contratto" e "Rete Soggetto".

Per ogni soggetto Aderente, l'importo totale da realizzare, calcolato come somma di tutti gli importi da realizzare dei progetti di tipologia =Investimento produttivo associati, deve essere maggiore o uguale a 1.500.000 [1,5 milioni]. Tale limite non sussiste nel caso di Domande appartenenti alle tipologie "Rete Contratto" e "Rete Soggetto".

Vincoli sulle agevolazioni richieste

- Per ogni soggetto giuridico (sia aderente che Proponente), la **somma tra Contributo in conto impianti richiesto e Finanziamento agevolato richiesto**, deve essere **minore uguale al 75%** del totale importo richiesto alle agevolazioni da quel soggetto giuridico.
- Per ogni soggetto giuridico (sia aderente che Proponente), la **somma tra Contributo diretto alla spesa richiesto e Finanziamento agevolato richiesto**, deve essere **minore uguale al 80%** del totale importo richiesto alle agevolazioni da quel soggetto giuridico.
- Per ogni progetto di tipologia **Investimento Produttivo**, devono essere richieste agevolazioni solo nelle forme del **contributo in conto impianti e finanziamento agevolato**. [ovvero Contributo in conto impianti richiesto deve essere ≥ 0 , Finanziamento agevolato richiesto deve essere ≥ 0 , Contributo diretto alla spesa richiesto deve essere $= 0$].
- Per ogni progetto di tipologia **Ricerca, Sviluppo e Innovazione**, devono essere richieste agevolazioni solo nelle forme del **contributo diretto alla spesa e finanziamento agevolato**. [ovvero Contributo in conto impianti richiesto deve essere $= 0$, Finanziamento agevolato richiesto deve essere ≥ 0 , Contributo diretto alla spesa richiesto deve essere ≥ 0].
- Per ogni sede di localizzazione associata ad un progetto, la somma dei valori presenti nei campi **Contributo alla spesa richiesto, Contributo conto impianti richiesto e Finanziamento agevolato richiesto** deve essere **inferiore rispetto al totale importo richiesto alle agevolazioni per quella sede**.

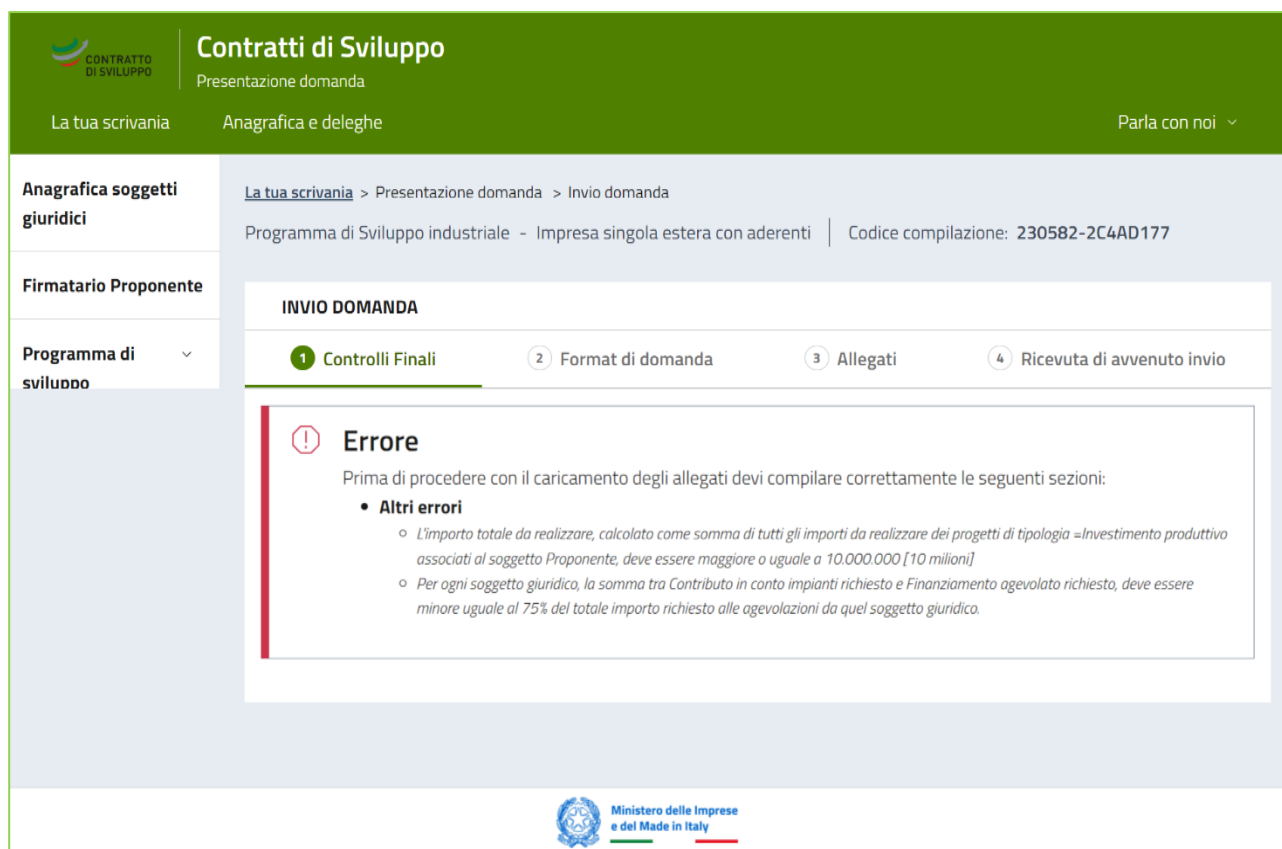
Regole di imputazioni delle spese

- Per ogni progetto di tipologia **Investimento Produttivo** (di sviluppo industriale o di tutela ambientale), possono essere inserite voci di spesa **solo nella sezione Investimento produttivo** (quindi non devono essere presenti voci di spesa nelle sezioni Ricerca, Sviluppo, Innovazione organizzativa, Innovazione di processo)
- Per ogni progetto di tipologia **Ricerca, Sviluppo e Innovazione**, possono essere inserite voci di spesa **solo nelle sezioni Ricerca, Sviluppo, Innovazione organizzativa, Innovazione di processo** (quindi non devono essere presenti voci di spesa nella sezione Investimento Produttivo e Investimento attività turistiche).

Inoltre:

- Se **Tipologia Firmatario = Rappresentante Legale**, allora il **codice fiscale del firmatario**, deve coincidere con il **codice fiscale del rappresentante legale** del soggetto Proponente.

Per quanto sopra esposto, quindi, accedendo nella sezione “**Invio domanda**”, prima di abilitare l'utente alla generazione del “**Format di Domanda**”, il sistema effettua dei Controlli Finali, cioè verifica che tutte le sezioni siano state debitamente compilate e rispettino la normativa prevista per questo incentivo. In caso contrario, per ogni sezione apparirà un messaggio specifico di errore. Il nome della sezione con l'errore sarà cliccabile. L'utente potrà seguire il link e correggere l'errore indicato. Un esempio si trova nella figura di seguito riportata:



The screenshot shows the 'Contratti di Sviluppo' web interface. The main header is green with the logo and the text 'Contratti di Sviluppo Presentazione domanda'. Below the header, there are navigation tabs: 'La tua scrivania', 'Anagrafica e deleghe', and 'Parla con noi'. The main content area is divided into sections: 'Anagrafica soggetti giuridici', 'Firmatario Proponente', and 'Programma di sviluppo'. The 'Programma di sviluppo' section is expanded, showing a progress bar for 'INVIO DOMANDA' with four steps: 1. Controlli Finali (active), 2. Format di domanda, 3. Allegati, and 4. Ricevuta di avvenuto invio. Below the progress bar, there is a red-bordered error message box with a warning icon and the text: 'Errore Prima di procedere con il caricamento degli allegati devi compilare correttamente le seguenti sezioni:'. Underneath, there is a list of errors: 'Altri errori' with two bullet points: 'L'importo totale da realizzare, calcolato come somma di tutti gli importi da realizzare dei progetti di tipologia =Investimento produttivo associati al soggetto Proponente, deve essere maggiore o uguale a 10.000.000 [10 milioni]' and 'Per ogni soggetto giuridico, la somma tra Contributo in conto impianti richiesto e Finanziamento agevolato richiesto, deve essere minore uguale al 75% del totale importo richiesto alle agevolazioni da quel soggetto giuridico.' At the bottom of the page, there is a logo for the 'Ministero delle Imprese e del Made in Italy'.

Nel caso in cui i Controlli Finali diano esito positivo, verrà visualizzato il seguente messaggio:

“Dati inseriti correttamente”, prosegui allo *step* successivo per inviare la richiesta.

Quindi l’utente potrà proseguire con la gestione del Format di Domanda, cliccando sul tasto ‘Avanti’:



Contratti di Sviluppo
Presentazione domanda

La tua scrivania | Anagrafica e deleghe | Parla con noi

Anagrafica soggetti giuridici
Firmatario Proponente

La tua scrivania > Presentazione domanda > Invio domanda
Programma di Sviluppo industriale - Impresa singola estera con aderenti | Codice compilazione: 230582-2C4AD177

INVIO DOMANDA

1 Controlli Finali | 2 Format di domanda | 3 Allegati | 4 Ricevuta di avvenuto invio

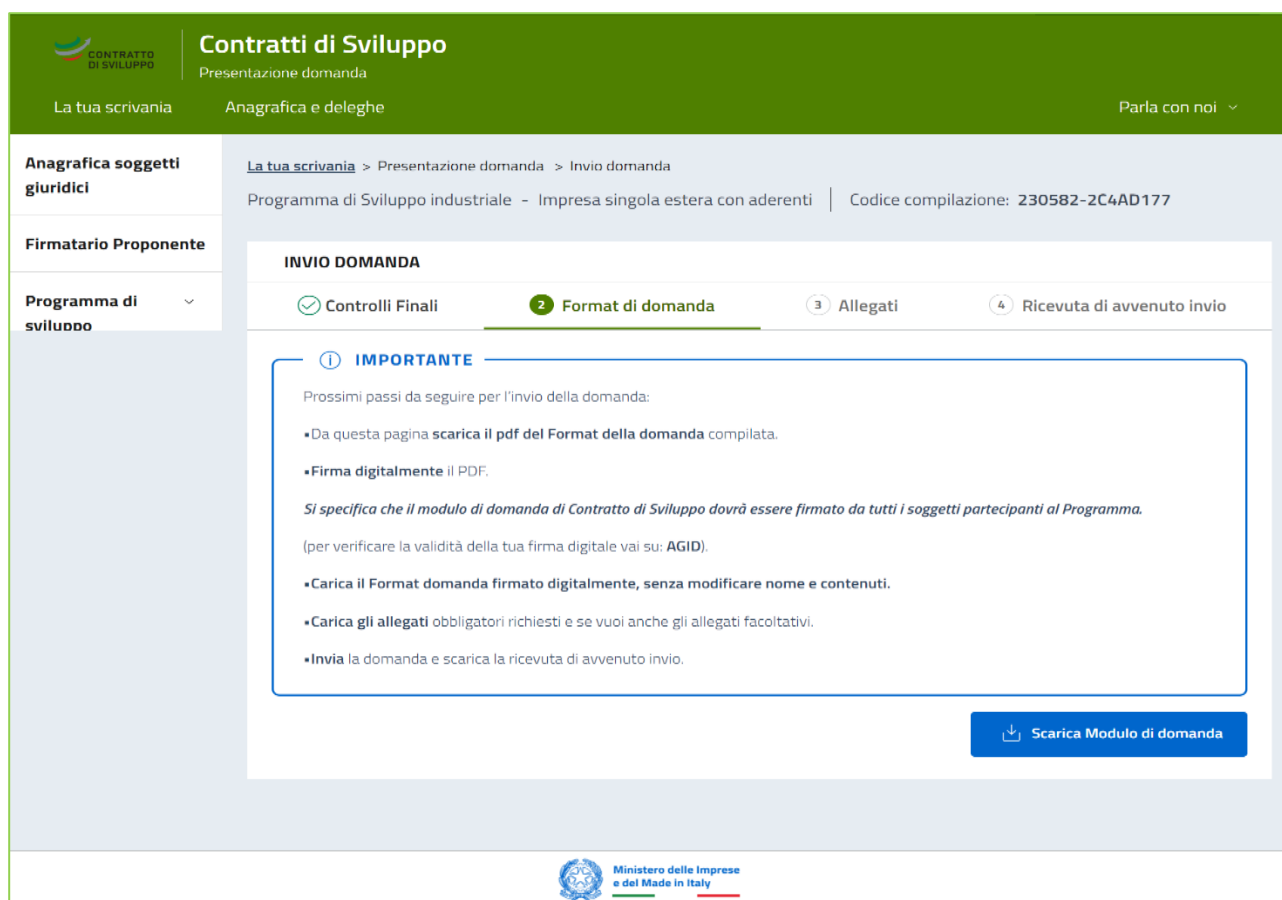
Dati inseriti correttamente!
Prosegui allo step successivo per inviare la richiesta.

Ministero delle Imprese e del Made in Italy

Format di domanda

Nella schermata del Format di Domanda, il sistema presenterà una legenda di aiuto all’utente, in cui sono indicati nel dettaglio i passi successivi che dovrà effettuare:

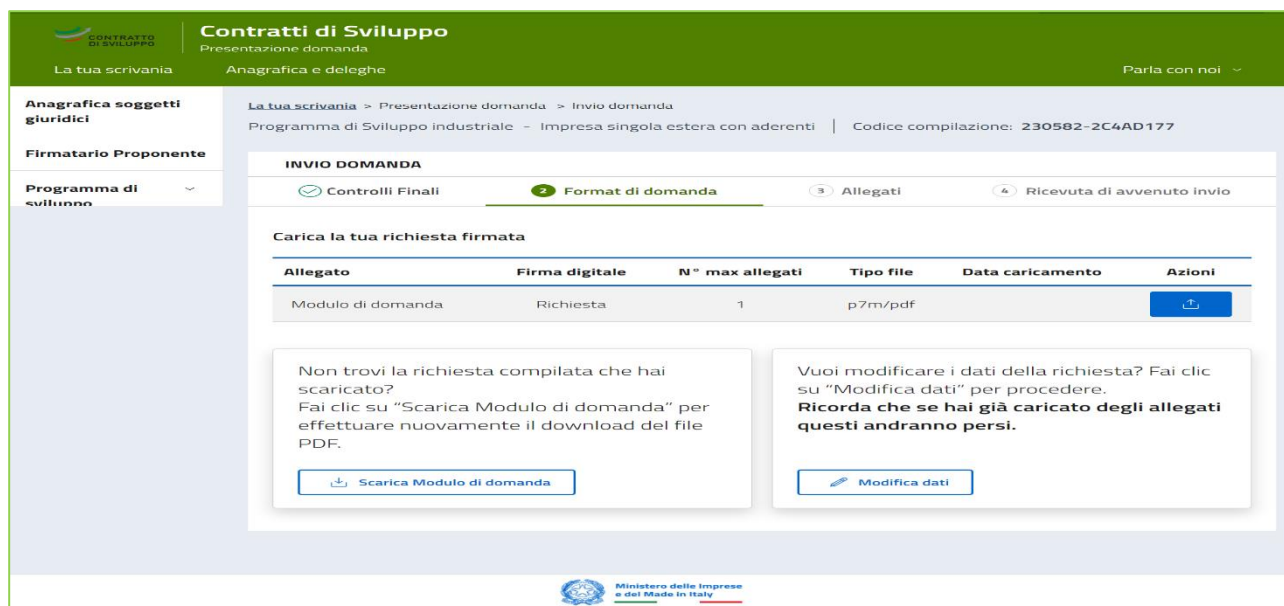
- Scaricare il pdf del Format della domanda compilata.
- Firmare digitalmente il Modulo di Domanda. Da notare che tale modulo dovrà essere firmato dal rappresentante legale o dal delegato dell’impresa proponente e, se ci fossero eventuali ulteriori imprese partecipanti al Programma, dovrà essere firmato anche dai rappresentanti legali di queste imprese.
- Caricare sulla piattaforma il Format domanda firmato digitalmente, senza modificarne nome e contenuti.
- Caricare gli allegati obbligatori richiesti ed opzionalmente anche gli allegati facoltativi.
- Inviare la domanda e scaricare la ricevuta di avvenuto invio.



L'utente, quindi, cliccando sul pulsante **“Scarica Modulo di domanda”**, scaricherà in locale il file .pdf generato dalla piattaforma con tutti i dati inseriti nelle sezioni precedenti. La domanda così generata dovrà essere firmata digitalmente dal Rappresentante legale dell'Impresa proponente, o da un suo Delegato. La firma digitale deve essere in corso di validità. Nel caso in cui si tratti di una domanda che preveda anche delle imprese aderenti, oltre all'impresa proponente, il modulo dovrà essere firmato anche dai rappresentanti legali di tutte le imprese aderenti. La domanda così firmata sarà il primo allegato da inserire in piattaforma.

L'utente sarà portato dal sistema nella seguente schermata in cui potrà effettuare le seguenti azioni:

- Fare il caricamento sul sistema del Modulo di Domanda firmato digitalmente.
- Scaricare nuovamente il Modulo di Domanda.
- Modificare i Dati della Domanda.




Contratti di Sviluppo
Presentazione domanda

La tua scrivania > Presentazione domanda > Invio domanda
Programma di Sviluppo industriale - Impresa singola estera con aderenti | Codice compilazione: 230582-2C4AD177

INVIO DOMANDA

1 Controlli Finali 2 **Format di domanda** 3 Allegati 4 Ricevuta di avvenuto invio

Carica la tua richiesta firmata

Allegato	Firma digitale	N° max allegati	Tipo file	Data caricamento	Azioni
Modulo di domanda	Richiesta	1	p7m/pdf		

Non trovi la richiesta compilata che hai scaricato? Fai clic su "Scarica Modulo di domanda" per effettuare nuovamente il download del file PDF.

Vuoi modificare i dati della richiesta? Fai clic su "Modifica dati" per procedere. **Ricorda che se hai già caricato degli allegati questi andranno persi.**

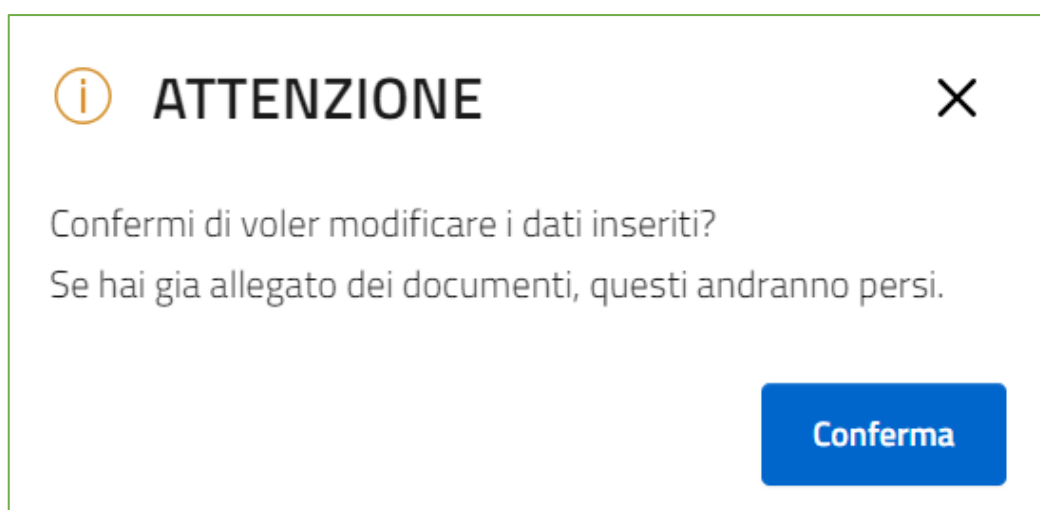
[Scarica Modulo di domanda](#) [Modifica dati](#)

Ministero delle Imprese e del Made in Italy

Una volta generata la domanda, i dati delle sezioni precedenti sono visualizzabili ma non modificabili.

Nell'eventualità in cui, una volta generata la domanda, si rendesse necessaria qualche modifica, l'utente dovrà premere il pulsante "**Modifica dati**", aggiornare e salvare le sezioni di interesse, generare nuovamente la domanda e avere cura di firmare digitalmente e caricare nuovamente in piattaforma la domanda così aggiornata.

- **Attenzione!**
 - In caso di modifica dei dati nella domanda sarà necessario ricaricare tutti gli allegati, anche quelli eventualmente caricati in precedenza.



ATTENZIONE

Confermi di voler modificare i dati inseriti?
Se hai già allegato dei documenti, questi andranno persi.










Conferma

L'utente in qualsiasi istante potrà generare nuovamente il Format di domanda, cliccando sul tasto "**Scarica Modulo di Domanda**".

Allegati


Solo una volta caricato il format di domanda si potranno caricare tutti gli allegati obbligatori riportati nella tabella visibile a video. Nella tabella, a fondo pagina, sono presenti le seguenti indicazioni per ogni documento obbligatorio da allegare:

- Firma digitale richiesta sul documento.
- Possibilità o meno di inserire più allegati per la stessa tipologia.
- Estensioni del file consentite.

Allegato	Firma digitale	N° max allegati	Tipo file	Data caricamento	Azioni
Proposta CDS	Richiesta	1	p7m/pdf		
Dichiarazione dimensione d'impresa	Richiesta	50	p7m/pdf		
Dichiarazione requisiti generali	Richiesta	50	p7m/pdf		
Procura firmata dal rappresentante legale	Richiesta	1	p7m/pdf		
Istanza di accordo con MIMIT-INVITALIA	Richiesta	1	p7m/pdf		
Istanza di attuazione investimenti in Tecnologia Microprocessori	Richiesta	3	p7m/pdf		
Se lo ritieni necessario, puoi includere i seguenti allegati facoltativi					
Allegato	Firma digitale	N° max allegati	Tipo file	Data caricamento	Azioni
Attestazione disponibilità soci	Richiesta	50	p7m/pdf		
Allegati proposta CDS	Non richiesta	50	p7m/pdf		
Lettera bancaria	Richiesta	1	p7m/pdf		

- **Attenzione!**
 - Non è possibile inserire due file con lo stesso nome, anche se la tipologia di allegato è differente.
 - Gli allegati da caricare dovranno essere nominati, seguendo le seguenti caratteristiche:
 - **sono ammessi solo lettere dell'alfabeto non accentate, numeri e il carattere “_”**
 - **non sono ammessi caratteri speciali (esempio: virgole, punti, punti esclamativi e interrogativi, etc.), lettere accentate, spazi vuoti**

Nella casistica in cui venga caricato un documento, rinominato erroneamente, verrà visualizzato il seguente messaggio di errore:

 Errore

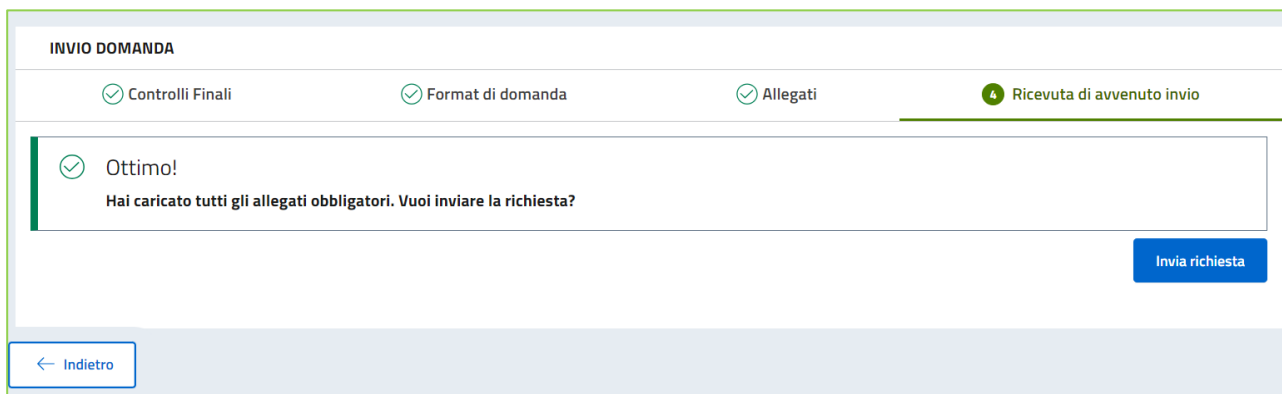
Bonifici bancari, Rid, Rib, assegni bancari postali nominativi non trasferibili, bollettini postali, carte di credito o di debito.pdf: Il nome del file contiene caratteri non ammessi (sono ammessi solo lettere dell'alfabeto non accentate, numeri e il carattere _), non sono ammessi caratteri speciali (esempio: virgole, punti, punti esclamativi e interrogativi), lettere accentate, spazi vuoti



Ogni allegato caricato compare nella parte alta della pagina, ed è possibile eliminarlo e caricarlo nuovamente. Gli allegati per i quali non è richiesta la firma digitale del Rappresentante legale devono essere caricati in formato .pdf. L'estensione del file è in ogni caso indicata nella tabella degli allegati.

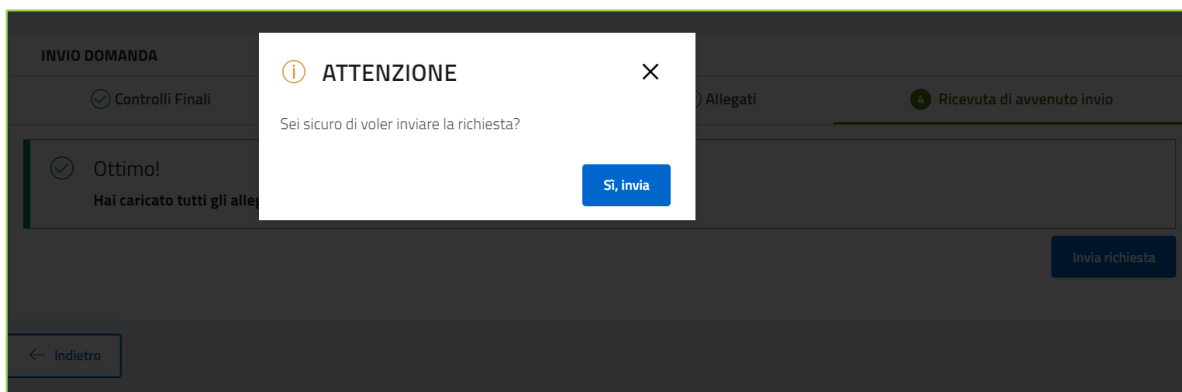
Ricevuta di avvenuto invio

Una volta caricati tutti i documenti obbligatori, si abilita il pulsante “**Invia richiesta**”.



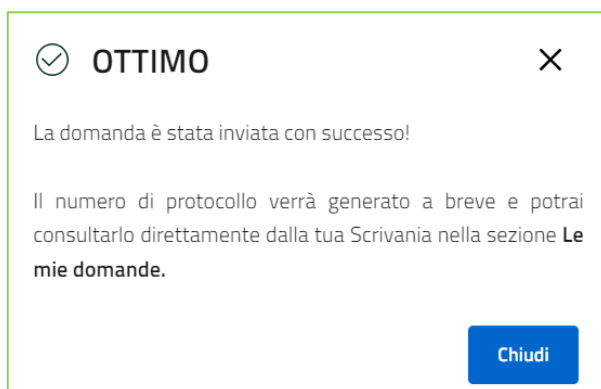
The screenshot shows a progress bar with four steps: 'Controlli Finali', 'Format di domanda', 'Allegati', and 'Ricevuta di avvenuto invio'. The fourth step is active and highlighted. Below the progress bar, a message reads: 'Ottimo! Hai caricato tutti gli allegati obbligatori. Vuoi inviare la richiesta?'. A blue button labeled 'Invia richiesta' is positioned to the right of the message. At the bottom left, there is a button labeled '← Indietro'.

Cliccando su **Invia richiesta**, verrà visualizzato il seguente popup informativo:



The screenshot shows the same interface as above, but with a modal popup titled 'ATTENZIONE' in the center. The popup contains the text: 'Sei sicuro di voler inviare la richiesta?'. A blue button labeled 'Sì, invia' is located at the bottom right of the popup. The background interface is dimmed.

Cliccando “**SI**”, invia la domanda verrà inoltrata e verrà di conseguenza visualizzato il seguente messaggio che attesta l’avvenuto invio.



The screenshot shows a modal popup titled 'OTTIMO' with a checkmark icon. The text inside reads: 'La domanda è stata inviata con successo! Il numero di protocollo verrà generato a breve e potrai consultarlo direttamente dalla tua Scrivania nella sezione **Le mie domande**.' A blue button labeled 'Chiudi' is at the bottom right.

1. A video viene mostrato il numero di Protocollo e la data di invio domanda

INVIO DOMANDA

✓ Controlli Finali

✓ Format di domanda

✓ Allegati

✓ Ricevuta di avvenuto invio

✓ Richiesta inviata!

Il numero di protocollo della tua richiesta è CDSIND00000006, generato il 04/03/24 alle ore 10:51:34

↓ Scarica ricevuta

2. Il sistema inoltre rilascia la ricevuta di invio richiesta :

RICEVUTA DI INVIO RICHIESTA

Contratti di sviluppo

L'invio della richiesta per conto dell'impresa ALFA OVEST NORD 1 (48851390525) è stato completato con successo il 04/03/2024 alle 10:51:34.537.


Il protocollo ad essa associata è CDSIND00000006. Tale numero di protocollo dovrà essere indicato in tutte le comunicazioni che indirizzerete alla nostra società all'indirizzo pec cds2015@pec.invitalia.it.

Si specifica che sarà presto disponibile, nella propria area riservata, il codice unico di progetto (CUP) associato al/ai progetto/i.

La presentazione della domanda non implica l'automatico riconoscimento della legittimità a ricevere il contributo, che potrà essere non concesso o revocato in seguito ai controlli istruttori, finalizzati all'accertamento dell'effettiva ammissibilità al contributo da parte del beneficiario.

A seguito dell'invio, per poter visionare oppure riscaricare nuovamente la ricevuta di presentazione domanda, accedere alla sezione "**La tua scrivania**". In tale sezione sarà possibile visionare la domanda inviata nello stato "**Presentata**":

Le tue domande Seleziona stato Filtra per Incentivo, protocollo o impresa

Incentivo	Data creazione ↑	Protocollo n°	Denominazione	Fase	Stato	Azioni
✓ Contratti di Sviluppo	27/02/2024	CDSIND00000006	ALFA OVEST NORD 1	Presentazione Domanda	Presentata	

<< < 1 > >> pagina/5

Cliccando su **“Azioni”**, sarà possibile scaricare nuovamente la ricevuta della domanda, oppure visionare la domanda inviata in sola lettura, cliccando sul tasto **“Vai al dettaglio domanda”**.

[La tua scrivania](#) > Gestione domanda

Gestione domanda

Qui hai l'elenco degli sportelli disponibili per la fase attuale in cui si trova la tua domanda. Ogni sportello è progettato per offrirti le funzionalità che ti aiuteranno a svolgere le attività necessarie per perfezionare la domanda, e usufruire del contributo richiesto.

Incentivo: Contratti di Sviluppo **N° protocollo:** CDSIND00000006 [Scarica-ricevuta-invio.pdf](#)

Data invio domanda: 04/03/2024 **Denominazione:** ALFA OVEST NORD 1 [Vai al dettaglio domanda](#) →







Fase Presentazione domanda Stato Presentata

Annulla Domanda

È prevista la funzionalità di annullamento per le domande che si trovano nello stato **“In compilazione”**.

Accedendo alla sezione **“La tua scrivania”** si deve cliccare su **“Cestino”**, in corrispondenza della domanda che si vuole eliminare. Comparirà il messaggio di richiesta conferma: **“SEI SICURO DI VOLER ELIMINARE LA DOMANDA”**:

Le tue domande Seleziona stato Filtra per incentivo, protocollo o impresa

Incentivo	Data creazione	Protocollo n°	Denominazione	Fase	Stato	Azioni
✓ Fondo Transizione Industriale	07/10/2023			Presentazione Domanda	Presentata	
✓ Fondo Transizione Industriale	07/10/2023			Presentazione Domanda	Compilata	
✓ Fondo Transizione Industriale	07/10/2023		MIOS PRESSE NEW S.R.L.	Presentazione Domanda	Compilata	
✓ Fondo Transizione Industriale	07/10/2023	FTIPD00000009	MIOS PRESSE NEW S.R.L.	Presentazione Domanda	Presentata	
✓ Fondo Transizione Industriale	06/10/2023		MIOS PRESSE S.R.L.	Presentazione Domanda	In Compilazione	 

SEI SICURO DI VOLER ELIMINARE LA DOMANDA?

Le informazioni che hai inserito andranno perse e non saranno più disponibili.

No, annulla azione Sì, elimina domanda

Confermando l'annullamento:


1. Lo stato della domanda verrà aggiornato in **"Annullata"**;

Le tue domande						
		Seleziona stato		Filtra per Incentivo, protocollo o impresa		
		Annullata				
Incentivo	Data creazione ↓	Protocollo n°	Denominazione	Fase	Stato	Azioni
Contratti di Sviluppo	29/02/2024		ALFA OVEST NORD 1	Presentazione Domanda	Annullata	
Tipologia proponente	Linea d'intervento	Data invio domanda	Cod. Compilazione	Responsabile procedimento		
Impresa singola con aderenti	Programma di Sviluppo industriale	-	230582-2B9CC418	Stefano Piccaluga		

Se sulla domanda è stato generato il Format di domanda, ma la stessa non è ancora stata inoltrata, lo stato della domanda si aggiorna in **"Compilata"**.

In tale stato, per poter effettuare l'annullamento della domanda, bisogna prima accedere sulla stessa, e cliccare su **"Modifica dati"** dalla sezione *Invio DOMANDA*.

Effettuando la Modifica dei dati, la domanda verrà posta nello stato **"In compilazione"**, per cui si potrà eseguire l'eventuale annullamento come descritto precedentemente:

Le tue domande						
		Seleziona stato		Filtra per Incentivo, protocollo o impresa		
		Compilata				
Incentivo	Data creazione ↓	Protocollo n°	Denominazione	Fase	Stato	Azioni
Contratti di Sviluppo	27/02/2024		Rete contratto	Presentazione Domanda	Compilata	
Tipologia proponente	Linea d'intervento	Data invio domanda	Cod. Compilazione	Responsabile procedimento		
Rete contratto	Programma di Sviluppo industriale	-	230582-90059915	Stefano Piccaluga		

