



MINISTERO DELLE IMPRESE E DEL MADE IN ITALY

MANUALE UTENTE

Investimenti Sostenibili 4.0 – PN RIC 2021-2027

Guida alla presentazione della domanda

Indice

Scopo del documento	3
Accesso alla piattaforma.....	3
Waiting Room	4
Accesso alla compilazione della domanda.....	5
Home Page di Presentazione domanda.....	6
Soggetto proponente.....	10
Rappresentante legale.....	12
Informazioni di contatto	13
Titolari effettivi	13
Programma di investimento	14
Unità produttiva	15
Voci di spesa	16
Riepilogo importi	17
Dichiarazione concernente i dati contabili	18
Controfirmatario della dichiarazione concernente i dati contabili.....	19
Dichiarazioni	20
Piano economico finanziario	21
Generazione della domanda e Allegati.....	22
Modifica di una domanda compilata	29

Scopo del documento

Il presente documento ha lo scopo di guidare l'utente alla compilazione della domanda per la richiesta delle agevolazioni promosse dal *Ministero delle Imprese e del Made in Italy* con Decreto Ministeriale pubblicato il 15 maggio 2023, tramite lo sportello online di *Invitalia*, denominato "Investimenti Sostenibili 4.0 – PN RIC 2021 - 2027".

La misura prevede la concessione e l'erogazione di agevolazioni in favore di programmi di investimento conformi ai vigenti principi di tutela ambientale e ad elevato contenuto tecnologico, attraverso l'acquisizione di tecnologie abilitanti individuate dal piano Transizione 4.0 atte a consentire la trasformazione tecnologica e digitale dell'impresa (vedi Allegato n. 1 del decreto ministeriale 15 maggio 2023), con priorità per quelli in grado di offrire un particolare contributo agli obiettivi di sostenibilità definiti dall'Unione europea e per quelli volti, in particolare, alla:

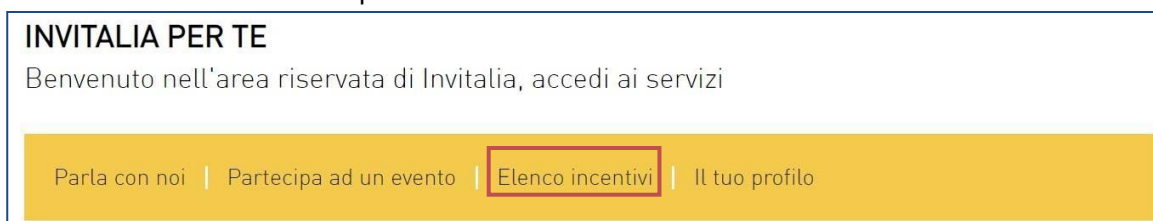
- transizione dell'impresa verso il paradigma dell'economia circolare, attraverso l'applicazione delle soluzioni di cui all'Allegato n. 2 del decreto ministeriale 15 maggio 2023;
- promozione dell'efficienza energetica delle imprese, con il conseguimento (attraverso le misure indicate nell'Allegato n. 3 del decreto ministeriale 15 maggio 2023) di un risparmio energetico, all'interno dell'unità produttiva interessata dall'intervento che non sia inferiore al 5% rispetto ai consumi dell'anno precedente alla data di presentazione della domanda.

Nel documento vengono descritte tutte le sezioni da compilare per la presentazione della domanda e le principali funzionalità dello sportello.

Accesso alla piattaforma

È possibile accedere alla piattaforma dedicata alla misura *Investimenti Sostenibili 4.0 – PN RIC 2021 - 2027*, tramite il sito di *Invitalia* (<https://www.invitalia.it>). Per l'accesso alla compilazione della domanda sono possibili due percorsi:

- 1) Dall'area riservata, cliccando su "Elenco Incentivi", vengono visualizzati tutti gli incentivi disponibili, è sufficiente selezionare il riquadro dedicato a "Investimenti sostenibili 4.0 – PN RIC 2021 - 2027";



- 2) La sezione dedicata alla misura, con tutte le informazioni utili, è raggiungibile dal menu "Cosa facciamo", che elenca la lista delle misure, suddivise per tematica ("COSA FACCIAMO → RAFFORZIAMO LE IMPRESE")



All'interno della pagina dedicata alla misura "Investimenti sostenibili 4.0 – PN RIC 2021-2027", cliccare sulla voce di menu "PRESENTA LA DOMANDA" e verranno visualizzate le informazioni per procedere alla compilazione:

Presenta la domanda

La domanda può essere compilata online a partire dalle ore 10.00 del 20 settembre 2023, 24h su 24, 7 giorni su 7. Per compilare la domanda il soggetto proponente deve:

- essere in possesso di una identità digitale (SPID, CNS, CIE) personale del Rappresentante legale o di un suo delegato;
- accedere alla piattaforma dedicata per compilare la domanda online e allegare la documentazione obbligatoria;
- disporre di una firma digitale per concludere la compilazione della domanda. Sono ammesse firme digitali sia in formato PAdes sia in formato CADES.

Al termine della procedura online viene assegnato un "codice di avvenuta compilazione" utile alla presentazione della domanda sempre tramite la piattaforma online Invitalia.

La fase di presentazione della domanda sarà disponibile dalle ore 10.00 alle ore 17.00 di tutti i giorni lavorativi, dal lunedì al venerdì, a partire dal giorno 18 ottobre 2023.

Waiting Room

All'accesso alla pagina di presentazione della domanda, potrebbe apparire un messaggio di attesa, come da immagine sottostante:



Infatti, in caso di accesso simultaneo alla piattaforma da parte di un numero elevato di utenti, al fine di garantire il miglior servizio possibile, viene creata una “coda virtuale”.

Gli utenti accederanno alla compilazione della domanda in base all'ordine di arrivo. Il messaggio mostra il tempo stimato di attesa e la pagina si aggiorna automaticamente. **Si raccomanda di non chiudere il browser o aggiornare la pagina per non perdere la priorità acquisita.**

Accesso alla compilazione della domanda

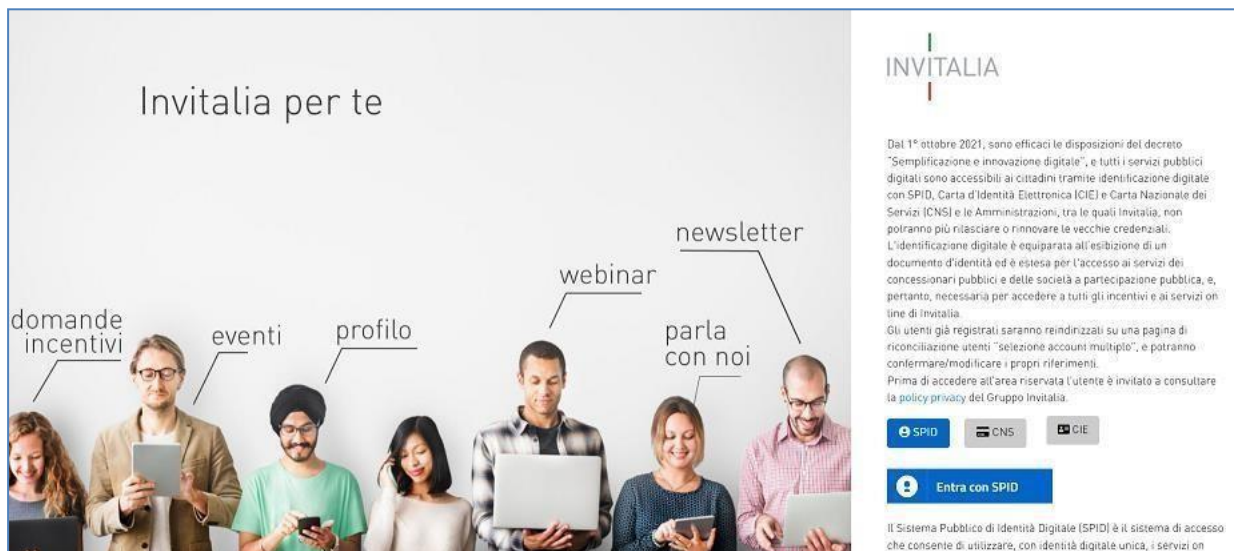
L'utente accede alla piattaforma per la presentazione della domanda mediante login tramite uno dei seguenti sistemi di identificazione:

- Identità digitale SPID;
- smart card CNS (Carta Nazionale dei Servizi);
- Carta d'Identità Elettronica (CIE).

Qualora l'utente non disponesse di un'identità digitale SPID, di una smart card CNS o di una CIE, dovrà necessariamente farne richiesta a uno dei gestori o enti incaricati.

Nel caso in cui il sistema dia problemi per l'identificazione, si consiglia di (I) cambiare browser di navigazione e/o (II) svuotare i dati di navigazione.

Nota bene: il corretto funzionamento del sistema di identificazione digitale rientra nella competenza e responsabilità del gestore; pertanto, Invitalia non risponde di eventuali problemi, malfunzionamenti e disservizi relativi a SPID ai fini dell'autenticazione sulle nostre piattaforme e dell'accesso ai nostri servizi.



Home Page di Presentazione domanda

Una volta effettuato l'accesso tramite la modalità selezionata in precedenza (SPID, CNS o CIE), l'utente visualizzerà la pagina di atterraggio della piattaforma informatica dedicata alla misura:

Dal menù in alto, l'utente può navigare le altre sezioni del sito. Nel dettaglio, cliccando su:

- **Home:** l'utente torna in qualsiasi momento alla home page dello sportello di presentazione delle domande, dove può visualizzare la domanda in corso di compilazione e quelle eventualmente annullate;
- **Elenco incentivi:** l'utente torna in qualsiasi momento al menu di elenco degli incentivi;
- **Modulistica:** l'utente viene indirizzato alla pagina dedicata alla presentazione della domanda dove può scaricare la modulistica;
- **Contatti:** l'utente visualizza i riferimenti da contattare per gli opportuni chiarimenti in caso di problemi tecnico-informatici durante la compilazione della domanda;
- **Account:** è possibile modificare l'account di accesso o disconnettersi dal sito.

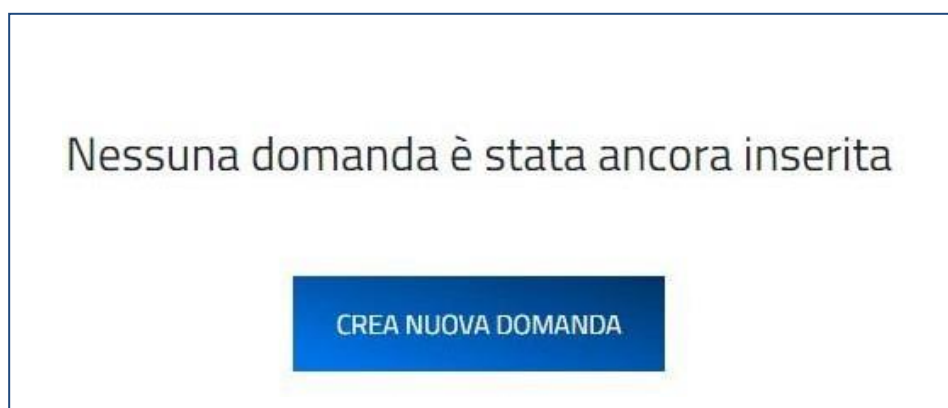
Inoltre, sono presenti i *widget* che riportano sinteticamente le informazioni principali dell'Avviso e l'indicazione del Responsabile del procedimento.

- “Di cosa si tratta”
- “A chi si rivolge”

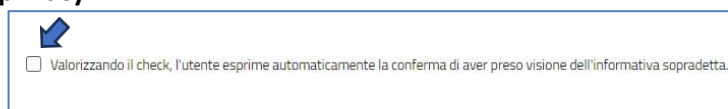
È sempre visibile la tabella riassuntiva delle domande in compilazione, completate o annullate. Inizialmente, la tabella è vuota, non essendo presente nessuna domanda. Successivamente, si valorizzerà riportando le seguenti informazioni:

- **Codice domanda:** è il codice della domanda utile in caso di necessità di assistenza da comunicare al contact center;
- **Denominazione:** riporta la denominazione sociale dell’impresa per la quale si sta richiedendo l’accesso alle agevolazioni;
- **Data creazione:** è la data di inizio della creazione della domanda;
- **Stato:** è lo stato della domanda (“In compilazione”, “Presentata”, “Annullata”);
- **Data Chiusura compilazione:** è la data di conclusione della compilazione della domanda; • **Dettaglio:** tramite questa funzione è possibile entrare nella domanda e:
 - se la domanda è in compilazione, l’utente può aggiornare i dati inseriti e/o continuare a compilare la domanda fino alla sua presentazione;
 - se la domanda è stata completata o annullata, l’utente può visualizzare i dati inseriti ma non modificarli.

Al primo accesso alla piattaforma, cliccando sul pulsante “**Crea nuova domanda**”, l’utente visualizza l’informativa sul trattamento dei dati personali:



Per poter procedere alla creazione di una nuova domanda, l’utente deve selezionare il check box di **presa visione dell’informativa privacy**:

A screenshot of a form element. It shows a blue arrow icon pointing to the left, followed by a checkbox and the text "Valorizzando il check, l'utente esprime automaticamente la conferma di aver preso visione dell'informativa sopradetta." The checkbox is currently unchecked.

A seguito dell'accettazione dell'informativa privacy, l’utente compilatore della domanda dovrà dichiarare se l’impresa è residente nel territorio italiano:

Apponendo il check, l'utente esprime automaticamente la conferma di aver preso visione dell'informativa.

L'impresa proponente è residente nel territorio italiano?

Sì

No

Se l'impresa è residente nel territorio italiano, sarà necessario indicare:

- Codice fiscale dell'impresa
- Se è amministrata da persona giuridica

Apponendo il check, l'utente esprime automaticamente la conferma di aver preso visione dell'informativa.

L'impresa proponente è residente nel territorio italiano?

Sì

No

Codice fiscale impresa _____

Impresa richiedente amministrata da persona giuridica?

Sì

No

Infine, l'utente dovrà dichiarare se sta compilando la domanda in qualità di Rappresentante Legale dell'impresa o di Delegato. Nel caso di Delegato sarà, inoltre, necessario indicare il codice fiscale del Rappresentante legale dell'impresa:

L'impresa proponente è residente nel territorio italiano?

Sì

No

Codice fiscale impresa _____

Impresa richiedente amministrata da persona giuridica?

Sì

No

La domanda verrà presentata in qualità di:

rappresentante legale dell'impresa

delegato del rappresentante legale dell'impresa

Codice fiscale Rappresentante Legale _____

Solo dopo aver selezionato la tipologia di utente che compilerà la domanda, si abilita il tasto "Conferma".

Nel caso di Impresa residente nel territorio italiano, il sistema effettuerà le seguenti verifiche sul Registro delle Imprese:

- Impresa iscritta al Registro delle Imprese.
Se il controllo non viene superato il sistema mostrerà il seguente messaggio di errore:
"L'impresa non risulta iscritta al Registro delle Imprese. Verificare presso la competente Camera di commercio".
- Impresa sia attiva.
Se il controllo non viene superato il sistema mostrerà il seguente messaggio di errore:

“L'impresa risulta inattiva nel Registro delle Imprese. Verificare presso la competente Camera di commercio”.

- Poteri di firma del Rappresentante Legale.
Se il controllo non viene superato il sistema mostrerà il seguente messaggio di errore:
“Il codice fiscale del Rappresentante Legale indicato non risulta essere associato all'impresa o non possiede i poteri di firma. Verificare le posizioni di rappresentanza dell'impresa presso la competente Camera di commercio”.
- Forma giuridica ammissibile.
Se il controllo non viene superato il sistema mostrerà il seguente messaggio di errore parlante:
“L'impresa risulta avere forma giuridica non ammissibile. Verificare presso la competente Camera di commercio”.

Superati questi controlli, sarà possibile procedere alla compilazione della domanda.

È disponibile un menù di navigazione verticale sulla parte sinistra della pagina, che permette all'utente di identificare le sezioni da compilare.

Soggetto Proponente
Rappresentante Legale
Informazioni di contatto
Titolare effettivo
Piano di investimento
Unità produttiva
Voci di spesa
Riepilogo importi
Dati contabili
Controfirmatario
Dichiarazioni
Piano Economico Finanziario
Allegati

Durante la compilazione della domanda è possibile navigare tra le sezioni e modificare i dati delle sezioni già salvate. In caso di mancata compilazione di campi obbligatori o di errori di compilazione formale, il sistema non salva la sezione e restituisce i relativi messaggi di errore sui campi specifici:

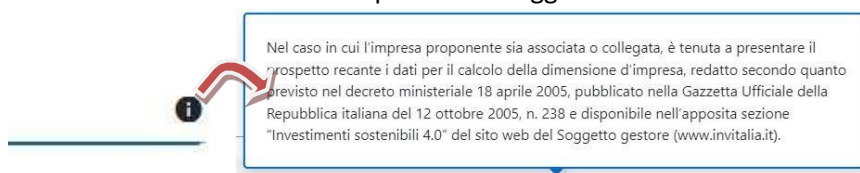
Soggetto Proponente

1 Anagrafica	2 Dati contabili	3 Sede Legale
---------------------	-------------------------	----------------------

DENOMINAZIONE*

Il campo è obbligatorio

Accanto ad alcuni campi da valorizzare, sono presenti delle note informative utili alla corretta comprensione dell'informazione richiesta. Cliccando sulla "i" compare il messaggio informativo:



Soggetto proponente

La sezione "Soggetto Proponente" si compone di tre sottosezioni:

- 1. Anagrafica Soggetto Proponente**
- 2. Dati contabili;**
- 3. Sede legale.**

Nel caso di Impresa residente nel territorio italiano, alcuni campi risulteranno precompilati con le informazioni fornite dal Registro delle Imprese e non saranno modificabili.

Soggetto Proponente - Anagrafica

Se Impresa Residente nel territorio italiano, comparirà il pulsante "Aggiorna dati da Infocamere", e la form "Anagrafica" si comporrà dei seguenti campi (in sola lettura) con i dati estratti dal Registro delle Imprese:

- **Denominazione** (ragione sociale);
- **Codice fiscale/ Partita iva;**
- **Forma giuridica;**
- **Classificazione Istat;**
- **Dimensione impresa:** dal menu a tendina l'utente sceglie la Dimensione dell'impresa tra quelle presenti;
- **Data iscrizione al Registro Imprese;**
- **Data atto costituzione;**
- **Classificazione dimensionale:** dal menu a tendina l'utente sceglie la Classificazione dell'impresa tra quelle presenti;
- **Descrizione Codice Ateco prevalente;**
- **PEC.**

DENOMINAZIONE*	
CODICE FISCALE*	PARTITA IVA*
FORMA GIURIDICA*	CLASSIFICAZIONE ISTAT
DIMENSIONE IMPRESA*	DATA ISCRIZIONE AL REGISTRO IMPRESE*
DATA ATTO COSTITUZIONE	CLASSIFICAZIONE DIMENSIONALE* Impresa autonoma
CODICE ATECO PREVALENTE*	DESCRIZIONE CODICE ATECO PREVALENTE*
Inserisci il codice nel formato xxxxxx di soli numeri	
PEC*	

Se Impresa non è residente nel territorio italiano, la form *“Anagrafica”* si comporrà dei seguenti campi tutti obbligatori eccetto quando segnalato

- **Codice Fiscale /Partita IVA imprese estera;**
- **Denominazione;**
- **Forma giuridica;**
- **PEC / E-mail;**
- **Dimensione Impresa.**

1 Anagrafica Soggetto Proponente ⚠

Codice Fiscale	Partita IVA
Denominazione	
Forma giuridica	Data iscrizione al Registro Imprese
PEC	Dimensione Impresa ⓘ
Classificazione dimensionale ⓘ	Codice attività prevalente (classificazione Ateco 2007)

Soggetto Proponente – Dati contabili

La form *“Soggetto proponente – Dati Contabili”*, utili al calcolo per la dimensione di impresa, si compone dei seguenti campi:

- **Ultimo bilancio;**
- **Penultimo bilancio;**
- **Occupati (ULA);**
- **Fatturato;**
- **Totale di bilancio.**

2 Dati Contabili		⚠
Ultimo bilancio	▼	Penultimo bilancio ⓘ
Occupati (ULA) ⓘ		Fatturato € ⓘ
Totale di bilancio		€ ⓘ

Soggetto Proponente – Sede legale

La form “Soggetto proponente – Sede legale” si compone dei seguenti campi:

Se Impresa Residente nel territorio italiano:

- **Provincia;**
- **Comune;**
- **Via;**
- **Civico;**
- **CAP.**

Se Impresa non è residente nel territorio italiano:

- **Stato;**
- **Indirizzo.**

Sarà presente un tasto “Salva” per confermare/salvare i dati:

3 Sede Legale	
Provincia	Comune
Via	Civico
Cap	

Rappresentante legale

La form “Rappresentante Legale” si compone dei seguenti campi:

- **Nome;**
- **Cognome;**
- **Genere;**
- **Luogo di nascita;**
- **Data di nascita;**
- **Codice Fiscale.**

Rappresentante legale

Nome	Cognome
-----	-----
-----	-----
Genere	Luogo di nascita
-----	-----
-----	-----
Data nascita	Codice fiscale
-----	-----
-----	-----

SALVA

Nel caso in cui l'utente ha dichiarato di compilare la domanda come Rappresentante Legale dell'impresa, la sezione dedicata sarà precompilata con i dati estratti dal sistema di autenticazione.

Al contrario, nel caso in cui l'utente ha dichiarato di compilare la domanda come Delegato dell'impresa, la sezione dedicata sarà precompilata con i dati del Rappresentante legale estratti dal Registro delle Imprese se presenti.

Infine, nel caso di impresa estera o di impresa amministrata da soggetto giuridico, i campi sopra elencati saranno tutti editabili ed obbligatori.

Informazioni di contatto

Nella form "Informazioni di contatto" sono richieste le informazioni relative al referente che sarà possibile contattare in caso di eventuali chiarimenti. Le informazioni richieste sono tutte obbligatorie.

- **Nome;**
- **Cognome;**
- **E-mail;**
- **Telefono;**
- **PEC.**

Informazioni di contatto

Nome referente	Cognome referente
-----	-----
Il campo è obbligatorio	Il campo è obbligatorio
Email	Pec
-----	-----
Il campo è obbligatorio	Il campo è obbligatorio
Telefono	

Il campo è obbligatorio	

SALVA

Titolari effettivi

L'utente, nella sezione "Titolari effettivi", cliccando sul pulsante "Aggiungi Titolare" potrà indicare uno

o più titolari effettivi:

Titolare effettivo

NAZIONE DI CITTADINANZA*
Italia

NOME* COGNOME*

SESSO* LUOGO DI NASCITA*

DATA DI NASCITA* CODICE FISCALE*

Salva

A seguito dell’inserimento di un titolare, è possibile modificare ed eliminare il record inserito mediante gli appositi comandi presenti nella tabella di riepilogo indicati in rosso:

Titolare effettivo

Nome	Cognome	Codice Fiscale	Dettaglio	Elimina
mario	rossi	RSSMRA90A01H501W		

Elementi per pagina: 5 1 - 5 di 1

Aggiungi Titolare Effettivo

Programma di investimento

La form “Programma di investimento” si compone dei seguenti campi, tutti obbligatori, tranne dove segnalato:

- **Titolo del programma di investimento;**
- **Tipologia del programma di investimento;**
- **Trasformazione tecnologica e digitale dell’impresa – Tecnologie abilitanti:**
Menù a scelta delle tecnologie abilitanti. Obbligatorio selezionare almeno una tecnologia;
- **Soluzioni tecnologiche in grado di rendere il processo più produttivo, più sostenibile e circolare:**
Non è obbligatorio, indicare soluzioni tecnologiche solo se previste;
- **Misure atte a migliorare la sostenibilità energetica dell’impresa:**
Non è obbligatorio, indicare misure solo se previste;
- **Breve descrizione;**
- **Data prevista di avvio programma di investimento;**
- **Data prevista per la conclusione del programma di investimento;**

La data di fine programma stimata deve essere compresa tra la data di avvio programma e i diciotto mesi successivi;

- **Codice Ateco a cui è finalizzato il programma:**

L'utente inserisce il codice ATECO e lo selezionerà tra quelli mostrati dalla piattaforma. Se si inserisce prima la descrizione Ateco dell'attività, il codice si compila automaticamente;

- **Descrizione ATECO a cui è finalizzato il programma:** l'utente inserisce descrizione ATECO dell'attività economica e lo selezionerà tra quelli mostrati dalla piattaforma. A seguito dell'inserimento del codice Ateco, la descrizione si compila automaticamente.

Piano di investimento

TITOLO DEL PROGRAMMA DI INVESTIMENTO*

TIPOLOGIA DEL PROGRAMMA DI INVESTIMENTO*

Il campo è obbligatorio

TRASFORMAZIONE TECNOLOGICA E DIGITALE DELL'IMPRESA - TECNOLOGIE ABILITANTI*

Il campo è obbligatorio

SOLUZIONI TECNOLOGICHE IN GRADO DI RENDERE IL PROCESSO PRODUTTIVO PIÙ SOSTENIBILE E CIRCOLARE

MISURE ATTE A MIGLIORARE LA SOSTENIBILITÀ ENERGETICA DELL'IMPRESA

BREVE DESCRIZIONE*

Il campo è obbligatorio

DATA PREVISTA DI AVVIO DEL PROGRAMMA DI INVESTIMENTO*

Il campo è obbligatorio

DATA PREVISTA PER LA CONCLUSIONE DEL PROGRAMMA DI INVESTIMENTO*

Il campo è obbligatorio

CODICE ATECO CUI È FINALIZZATO IL PROGRAMMA*

Il campo è obbligatorio

DESCRIZIONE CODICE ATECO CUI È FINALIZZATO IL PROGRAMMA*

Il campo è obbligatorio

Salva

Unità produttiva

La form si compone di due sottosezioni:

- **Unità produttiva** (sempre visibile ed editabile);
- **Seconda sede.** visibile o editabile solo nel caso in cui sia stata selezionata nel Piano investimento sotto MISURE ATTE A MIGLIORARE LA SOSTENIBILITÀ ENERGETICA DELL'IMPRESA, l'opzione "Installazione di impianti di produzione di energia termica o elettrica da fonte rinnovabile per l'autoconsumo". In questo caso sarà possibile per l'impresa indicare una seconda sede ubicata, sempre, nei territori delle Regioni meno sviluppate, ma diversa dalla sede in cui si svolge il processo produttivo.

Unità produttiva interessata al Programma di Investimento ⓘ

Regione _____ Provincia _____ Comune _____

Indirizzo _____ Civico _____ Cap _____

SALVA

0 / 5

Unità produttiva



REGIONE *	▼	PROVINCIA *	▼
COMUNE *	▼	INDIRIZZO *	
CAP *		CIVICO *	

0 / 5

Salva

Seconda sede

Cancella dati

REGIONE *	▼	PROVINCIA *	▼
COMUNE *	▼	INDIRIZZO *	
CAP *		CIVICO *	

0 / 5

Salva

Voci di spesa

Nel form “Voci di spesa” sarà possibile inserire tutte le voci di spesa che compongono il programma di investimento.

Sarà necessario inserire almeno una voce di spesa al fine di completare la compilazione della domanda. Per inserire la voce di spesa, l’utente deve seguire i seguenti passaggi:

1. Cliccare su *Aggiungi*:

Voci di spesa

Non sono ancora presenti voci di spesa

AGGIUNGI

2. Inserire *nella form di Dettaglio le informazioni della voce di spesa* e cliccare su *Salva*:

Dettaglio

BENE DI INVESTIMENTO* (i)

TECNOLOGIA ABILITANTE PIANO TRANSIZIONE 4.0 DI RIFERIMENTO ▼

EVENTUALE SOLUZIONE TECNOLOGIA PER L'ECONOMIA CIRCOLARE DI RIFERIMENTO ▼

EVENTUALE MISURA ATTA A MIGLIORARE LA SOSTENIBILITÀ ENERGETICA DELL'IMPRESA ▼

CATEGORIA DI SPESA* ▼ (i) FORNITORE (i)

PREVENTIVO (i) IMPORTO IMPONIBILE* €

[Salva](#)

La voce di spesa inserita sarà visibile nella pagina e il sistema permetterà nuovamente l'aggiunta di un'ulteriore voce:

Voci di spesa

ID Bene	Bene di investimento	Categoria di spesa	Importo (€)	Dettaglio	Elimina
1	a	Acquisizione di certificazioni di sistemi di...	750.000,00		

Elementi per pagina: 1 - 5 di 1 |< < > >|

[Aggiungi](#)

Per ogni voce sono presenti i pulsanti "Elimina" che permette di eliminare la voce inserita e "Dettaglio" che permette di modificare una voce di spesa aggiunta:

Voci di spesa

Id	Tipologia di Spesa	Importo	Azioni
1	Macchinari, Impianti e attrezzature	€ 112.000,00	

La somma degli importi relativi alle Opere Murarie deve essere inferiore o uguale al 40% del totale delle spese

La somma degli importi relativi alle Consulenze deve essere inferiore o uguale al 3% del totale delle spese

[AGGIUNGI](#)

Riepilogo importi

Attenzione! Deve essere inserita almeno una Voce di spesa, l'Unità Produttiva e le informazioni relative al Soggetto Proponente prima di procedere con la sezione "Riepilogo Importi".

All'interno della form "Riepilogo importi", il sistema mostrerà i totalizzatori degli importi per ogni tipologia di spesa e il totale complessivo del programma di investimento.

Contestualmente, calcolerà il valore dell'Agevolazione massima richiedibile:

Categoria di spesa	Totale (€)
Acquisizione di certificazioni di sistemi di gestione ambientali o di efficienza energetica e di certificazione ambientali di prodotto	750.000,00
Totale spese del programma	750.000,00
AGEVOLAZIONE MASSIMA RICHIEDIBILE	€
562.500,00	
AGEVOLAZIONE RICHIESTA*	€
<input type="text"/>	
Il campo è obbligatorio	
FINANZIAMENTO AGEVOLATO DI ANNI PARI A*	i
<input type="text"/>	
Il campo è obbligatorio	

[Salva](#)

L'utente dovrà indicare il valore dell'agevolazione richiesta che potrà essere compreso tra € 0,00 e il valore relativo all'Agevolazione massima richiedibile. Inoltre, dovrà indicare il numero di anni di durata del finanziamento agevolato, nel rispetto di quanto previsto dall'articolo 8, comma 4 del decreto 15 maggio 2023.

Dichiarazione concernente i dati contabili

La form "Dati contabili" è costituita da due sottosezioni:

- Dati relativi al conto economico;
- Dati relativi allo stato patrimoniale;

Per ogni sottosezione l'utente deve inserire i valori relativi ad ogni voce, sia relativamente all'ultimo esercizio sia relativamente al penultimo esercizio di cui risultano approvati e depositati i bilanci presso il Registro delle imprese ovvero nel caso di imprese individuali e società di persone, le rispettive dichiarazioni dei redditi:

Dati contabili

1 **Dati relativi al conto economico** | 2 **Dati relativi allo stato patrimoniale**

Id Voce	Voce	Ultimo esercizio	Penultimo esercizio
CC1	Ricarici delle vendite e delle prestazioni (voce A 1)	1.000,00	-1.000,00
CC2	Valore della produzione (Totale della voce A)	50.000.000,00	7.000.000,00
CC3	Ammortamenti (voce B 10, a e g)	1.000,00	1.000,00
CC4	Utile (perdita) dell'esercizio (voce 2)	1.000,00	1.000,00
CC5	Costo della produzione per materie prime, sussidiarie, di consumo e merci (voce B 6)	1.000,00	1.000,00
CC6	Costo della produzione per servizi (voce B 7)	1.000,00	1.000,00
CC7	Costo della produzione per godimenti di terzi (voce B 8)	1.000,00	1.000,00
CC8	Costo della produzione per il personale (voce B 9)	1.000,00	1.000,00
CC9	Costo della produzione per variazioni delle rimanenze di materie prime, sussidiarie, di consumo e merci (voce B 11)	1.000,00	1.000,00
CC10	Costo della produzione per oneri diversi di gestione (voce B 14)	1.000,00	1.000,00
CC11	Interessi e altri oneri finanziari (voce C 1)	1.000,00	1.000,00

Dati contabili

1 **Dati relativi al conto economico** | 2 **Dati relativi allo stato patrimoniale**

Id Voce	Voce	Ultimo esercizio	Penultimo esercizio
SP1	Totale della voce A del passivo - patrimonio netto	100.000,00	100.000,00
SP2	Totale degli importi esigibili oltre l'esercizio successivo della voce D del passivo - debiti	100.000,00	100.000,00
SP3	Totale del passivo	100.000,00	100.000,00
SP4	Totale della voce B dell'attivo - immobilizzazioni	100.000,00	100.000,00

Indietro Avanti **Aggiorna**

Controfirmatario della dichiarazione concernente i dati contabili

L'utente, nella sezione "Controfirmatario della dichiarazione concernente i dati contabili", aggiunge i dati relativi ad uno dei soggetti indicati all' art. 3, comma 3, lettera c) del decreto direttoriale del 29 agosto 2023, presenti nel menu a tendina nel campo "In qualità di". Tutti i campi della form sono obbligatori:

Controfirmatario della Dichiarazione concernente i Dati Contabili

IN QUALITÀ DI* ▼
 Il campo è obbligatorio

NOME* COGNOME*
 Il campo è obbligatorio Il campo è obbligatorio

SESSO* ▼ **PROVINCIA DI NASCITA***
 Il campo è obbligatorio Il campo è obbligatorio

LUOGO DI NASCITA* DATA DI NASCITA* 📅
 Il campo è obbligatorio Il campo è obbligatorio

CODICE FISCALE*
 Il campo è obbligatorio

Salva

Dichiarazioni

La form “Dichiarazioni” è costituita da tutte le dichiarazioni obbligatorie e non obbligatorie, che l’utente deve “spuntare” per poter procedere alla generazione del modulo di domanda.

Le dichiarazioni sono riportate in gruppi che possono essere selezionati massivamente.

Primo gruppo di dichiarazioni (obbligatorie)

Dichiarazioni

DICHIARA CHE IL SOGGETTO RICHIEDENTE

- è iscritto nel Registro delle imprese dal 11/03/2019 e, solo per imprese in forma societaria, è regolarmente costituito con atto del 22/11/2006;
- è nel pieno e libero esercizio dei propri diritti, non è in liquidazione volontaria e non è sottoposta a procedure concorsuali;
- è in regime di contabilità ordinaria e dispone di almeno due bilanci approvati e depositati presso il Registro delle Imprese oppure, in caso di imprese individuali o società di persone, almeno due dichiarazioni dei redditi;
- è in regola con le disposizioni vigenti in materia di normativa edilizia ed urbanistica, del lavoro, della prevenzione degli infortuni e della salvaguardia dell'ambiente ed è in regola in relazione agli obblighi contributivi;
- ha restituito somme dovute a seguito di provvedimenti di revoca di agevolazioni concesse dal Ministero delle Imprese e del Made in Italy;
- non è soggetto a sanzioni interdittive di cui all'art. 9 comma 2, lettera d), del decreto legislativo 8 giugno 2001 n. 231 e successive integrazioni e modifiche;
- non presenta legali rappresentanti o amministratori dell'impresa o titolari condannati con sentenza definitiva o decreto penale di condanna divenuto irrevocabile o sentenza di applicazione della pena per i reati che costituiscono motivo di esclusione di un operatore economico dalla partecipazione a una procedura di appalto o concessione in materia di contratti pubblici;
- non rientra tra i soggetti che hanno ricevuto e successivamente non rimborsato o depositato in un conto bloccato, gli aiuti individuati quali illegali o incompatibili dalla Commissione europea;
- non si trova in condizioni tali da risultare in difficoltà come individuato all'art.2 punto 18 del Regolamento GBER;
- non ha richiesto e/o ottenuto, a fronte dei beni oggetto del presente programma, altre agevolazioni pubbliche che si configurino come aiuti di Stato, incluse quelle attribuite a titolo di de minimis.

Secondo gruppo di dichiarazioni (obbligatorie)

In questo caso è necessario indicare prima la data di inizio e fine dell’esercizio finanziario. Solo dopo aver inserito le due date, il sistema permetterà di “spuntare” il secondo gruppo di dichiarazioni:

DICHIARA INOLTRE

- di essere consapevole delle responsabilità, anche penali, derivanti dal rilascio di dichiarazioni mendaci e della conseguente decadenza dei benefici concessi sulla base di una dichiarazione non veritiera, ai sensi degli articoli 75 e 76 del d.p.r. 28 dicembre 2000, n. 445;
- di essere informato/a, ai sensi del GDPR UE n. 679 del 27 aprile 2016 (Regolamento Europeo in materia di Protezione dei Dati Personali) che i dati personali raccolti saranno trattati, anche mediante strumenti informatici, esclusivamente nell'ambito del procedimento per il quale la presente dichiarazione viene resa;
- che i dati e le notizie riportati nella presente domanda sono veri e conformi alla documentazione in suo possesso;
- di non aver effettuato nei 2 anni precedenti la presentazione della presente domanda una delocalizzazione verso l'unità produttiva oggetto dell'investimento in relazione al quale vengono richieste le agevolazioni di cui al decreto ministeriale 15 maggio 2023;
- che l'esercizio finanziario

INIZIA IL* E TERMINA IL*

- che non ha ancora avviato il programma di investimento proposto alla data di presentazione della presente domanda;
- che il programma di investimento proposto prevede la realizzazione di investimenti innovativi, sostenibili e con contenuto tecnologico elevato e coerente al piano nazionale Transizione 4.0;
- che il programma di investimento rispetta i divieti e le limitazioni derivanti dalle disposizioni europee di riferimento, ai sensi dell'articolo 6, comma 4, del decreto ministeriale 15 maggio 2023, incluse le esclusioni di cui all'allegato 6 al decreto;
- che il programma di investimento proposto è conforme alla pertinente legislazione ambientale dell'Unione Europea e nazionale, anche ai fini del rispetto del principio di non arrecare un danno significativo agli obiettivi ambientali o principio DNSH ("Do no significant harm"), come definito all'articolo 17 del Regolamento (UE) n. 2020/852 del Parlamento europeo e del Consiglio;
- che il programma non prevede misure di efficientamento energetico predisposte per l'adeguamento a vincoli normativi o a prescrizioni di natura amministrativa, fatti salvi i casi di programmi che generano risparmi energetici addizionali, con un incremento pari almeno al 20 (venti) per cento dei valori previsti dai predetti vincoli e prescrizioni, ai quali si applicano le disposizioni di cui al comma 2 del decreto;
- di avere la disponibilità, alla data di presentazione della domanda di agevolazioni, dell'unità produttiva oggetto dell'investimento;

Terzo gruppo di dichiarazioni (facoltative)

Il terzo gruppo è costituito da tutte le dichiarazioni facoltative:

DICHIARA INFINE

- di classificarsi tra le imprese energivore a forte consumo di energia che ricadono nel campo di applicazione del decreto del Ministro dello sviluppo economico 21 dicembre 2017, di cui al comunicato del Ministero pubblicato nella Gazzetta Ufficiale della Repubblica italiana n. 300 del 27 dicembre 2017 e di possedere la diagnosi energetica in corso di validità, o copia della certificazione di conformità ad un sistema di gestione in corso di validità, previsti all'articolo 8, rispettivi comma 3 e comma 1, del decreto legislativo n. 102/2014;
- di aver aderito ad un sistema di gestione ambientale oppure di essere in possesso di una certificazione ambientale del prodotto relativa alla linea di produzione oggetto del programma di investimento eventualmente possedute alla data di presentazione della domanda, accompagnata dalla dichiarazione di impegno da parte dell'impresa proponente al relativo mantenimento per un periodo non inferiore a 3 (tre) anni dalla predetta data;
- (solo per i programmi che prevedono autorizzazioni) dichiara che il programma proposto è soggetto a titoli autorizzativi necessari alla realizzazione dell'investimento;
- di essere dotata del rating di legalità, come risultante dall'elenco di cui all'articolo 8 della delibera n. 28361 del 28 luglio 2020 dell'Autorità garante della concorrenza e del mercato;
- di essere in possesso della certificazione della parità di genere ottenuta a far data almeno dal 31 dicembre 2022;
- di contribuire al raggiungimento degli obiettivi climatici fissati dall'Unione Europea;

Quarto gruppo delle dichiarazioni (obbligatorie)

Ai fini del rispetto di quanto stabilito all'articolo 14, par. 13 del Regolamento (UE) n. 651/2014:

- di non aver avviato, anche a livello di gruppo, nei tre anni precedenti la data di presentazione della domanda di agevolazioni, investimenti iniziali sovvenzionati nella stessa regione di livello 3 della nomenclatura delle unità territoriali statistiche;
- di aver avviato, anche a livello di gruppo, nei tre anni precedenti la data di presentazione della domanda di agevolazioni, investimenti iniziali sovvenzionati nella stessa regione di livello 3 della nomenclatura delle unità territoriali statistiche (provincia) per un

IMPORTO PARI A

€

SI IMPEGNA

- a non procedere ad una delocalizzazione verso l'unità produttiva oggetto dell'investimento in relazione al quale vengono richieste le agevolazioni di cui al decreto ministeriale 15 maggio 2023, entro il periodo di due anni successivi alla data di conclusione dell'investimento;
- a comunicare formalmente all'Amministrazione eventuali successive variazioni societarie e ogni altro fatto rilevante sulla situazione aziendale, che dovessero registrarsi dopo la data di presentazione della presente domanda di accesso alle agevolazioni;

Salva

Piano economico finanziario

Nella sezione "Piano economico finanziario" sono presenti i campi testo obbligatori sottoindicati:

- **Descrizione dell'impatto economico del programma di investimento;**
- **Dettaglio analitico dell'eventuale indebitamento a M/L termine in essere;**
- **Indicazione della modalità di copertura finanziaria della eventuale parte del programma di investimento eccedente non oggetto delle agevolazioni.**

Piano Economico Finanziario

DESCRIZIONE DELL'IMPATTO ECONOMICO DEL PROGRAMMA DI INVESTIMENTO*

0 / 5000



DETTAGLIO ANALITICO DELL'EVENTUALE INDEBITAMENTO A M/L TERMINE IN ESSERE*

0 / 5000



INDICAZIONE DELLA MODALITÀ DI COPERTURA FINANZIARIA DELLA EVENTUALE PARTE DEL PROGRAMMA DI INVESTIMENTO ECCEDENTE NON OG

0 / 5000



Salva

Accanto ad ogni campo è visualizzabile un tooltip informativo.

Generazione della domanda e Allegati

Quando si clicca sulla sezione “Allegati”, la piattaforma verifica che tutte le sezioni siano state debitamente compilate. In caso contrario, per ogni sezione apparirà un messaggio specifico di errore. Il nome della sezione con l'errore è cliccabile. L'utente potrà seguire il link e correggere l'errore indicato.

Se non ci sono errori di compilazione, appare a video il messaggio di istruzioni per completare la domanda:

1. Generazione della domanda in pdf
2. Salvataggio in locale della domanda generata in pdf
3. Firma digitale della domanda generata in pdf
4. Generazione del Format dati contabili in pdf
5. Salvataggio in locale del Format dati contabili generato in pdf
6. Firma digitale del Format dati contabili generato in pdf
7. Controfirma digitale del Format dati contabili generato in pdf
8. Caricamento della domanda generata e firmata nel sistema
9. Caricamento del Format dati contabili firmato e controfirmato nel sistema
10. Caricamento di tutti gli allegati obbligatori nel sistema
11. Chiusura della compilazione della domanda

Cliccando sul pulsante “Genera domanda”, l'utente scaricherà in locale il pdf generato dalla piattaforma con tutti i dati inseriti nelle sezioni precedenti. La domanda così generata dovrà essere firmata digitalmente dal Rappresentante legale dell'Impresa proponente o da un suo Delegato. La firma digitale deve essere in corso di validità:

Allegati

Hai compilato correttamente tutti i form della domanda.

I prossimi passi per la chiusura della compilazione della domanda sono:

1. Generazione della domanda in pdf
2. Salvataggio in locale della domanda generata in pdf
3. Firma digitale della domanda generata in pdf
4. Generazione del Format dati contabili in pdf
5. Salvataggio in locale del Format dati contabili generato in pdf
6. Firma digitale del Format dati contabili generato in pdf
7. Controfirma digitale del Format dati contabili generato in pdf
8. Caricamento della domanda generata e firmata nel sistema
9. Caricamento del Format dati contabili firmato e controfirmato nel sistema
10. Caricamento di tutti gli allegati obbligatori nel sistema
11. Chiusura della compilazione della domanda



Attenzione: l'utilizzo di caratteri speciali (es. '&></\') all'interno della domanda potrebbe portare a problemi di conversione e generare nel Format PDF alcuni caratteri indesiderati.

Genera format domanda

Una volta generata la domanda, i dati delle sezioni precedenti sono visualizzabili ma non modificabili.

Nell'eventualità in cui, una volta generata la domanda, si rendesse necessaria qualche modifica, l'utente dovrà premere il pulsante "Modifica dati domanda", aggiornare e salvare le sezioni di interesse, generare nuovamente la domanda e avere cura di firmare digitalmente e caricare in piattaforma la domanda così aggiornata:

Allegati

SELEZIONARE LA TIPOLOGIA DEL DOCUMENTO

Carica allegati

Elenco tipologie allegati obbligatori da caricare

Descrizione file	Firma digitale richiesta	Caricamento multiplo	Estensione file
Modulo di domanda	Si	No	pdf o p7m
Piano di investimento	Si	No	pdf o p7m
Dichiarazione concernente i dati contabili	Si	No	pdf o p7m
Dichiarazioni in merito ai dati necessari per la richiesta delle informazioni antimafia	Si	Si	pdf o p7m
Dichiarazione sostitutiva di atto di notorietà resa in ottemperanza alle disposizioni in materia di anticiclaggio	Si	No	pdf o p7m
Perizia giurata attestante il risparmio energetico	No	No	pdf o p7m
Diagnosi energetica in corso di validità	No	No	pdf o p7m

Rigenera format domanda

Genera format dati contabili

Modifica dati domanda

Termina compilazione



Avvertenze per la verifica delle firme digitali:

per verificare la validità della propria firma digitale, si consiglia di utilizzare gli strumenti indicati dalla Agenzia per l'Italia Digitale (AgID) al seguente [link](#).



La dimensione massima consentita dei documenti allegabili è di 20 MB.

Il tempo di caricamento potrebbe risultare alto a causa del numero elevato di richieste concorrenti.

Oltre alla generazione del modulo di domanda in formato "pdf" immutabile, contenente le informazioni e i dati forniti dall'impresa proponente, la piattaforma informatica consente la generazione della Dichiarazione concernente i dati contabili in formato "pdf" immutabile:

- Genera formati dati contabili

Una volta generato almeno uno dei due moduli (Modulo di domanda / Dichiarazione concernente i Dati contabili), i dati non saranno più modificabili.

L'utente potrà comunque sbloccare la compilazione attraverso il pulsante "Modifica Dati domanda" che annulla i PDF generati.

Attenzione! In caso di modifica dei dati nella domanda sarà necessario ricaricare tutti gli allegati, anche quelli eventualmente caricati in precedenza:

Allegati

Selezionare la tipologia del documento

RIGENERA DOMANDA

INVIA DOMANDA

Attenzione

La riapertura della domanda comporterà la perdita di tutti gli allegati.

Continuare?

Annulla Ok

Allegato obbligatori da caricare	Firma digitale richiesta	Caricamento multiplo	Estensione file
Format di domanda	SI	No	pdf o p7m

Avvertenze per la verifica delle firme digitali:
per verificare la validità della propria firma digitale, si consiglia di utilizzare gli strumenti indicati dalla Agenzia per l'Italia Digitale (AgID) al seguente [link](#).

Attenzione! La domanda di partecipazione deve essere firmata dal Rappresentante legale dell'impresa o dal Delegato!

Attenzione! La Dichiarazione Dati Contabili deve essere firmata dal Rappresentante legale dell'impresa o dal Delegato e controfirmata dal soggetto indicato nella sezione "Controfirmatario"!

Nella tabella a fondo pagina sono presenti le seguenti indicazioni per ogni documento obbligatorio da allegare:

- Firma digitale richiesta sul documento;
- Possibilità o meno di inserire più allegati per la stessa tipologia;
- Estensioni permesse del file.

Elenco tipologie allegati obbligatori da caricare

Descrizione file	Firma digitale richiesta	Caricamento multiplo	Estensione file
Modulo di domanda	Si	No	pdf o p7m
Piano di investimento	Si	No	pdf o p7m
Dichiarazione concernente i dati contabili	Si	No	pdf o p7m
Dichiarazioni in merito ai dati necessari per la richiesta delle informazioni antimafia	Si	Si	pdf o p7m
Dichiarazione sostitutiva di atto di notorietà resa in ottemperanza alle disposizioni in materia di anticiclaggio	Si	No	pdf o p7m
Perizia giurata attestante il risparmio energetico	No	No	pdf o p7m
Diagnosi energetica in corso di validità	No	No	pdf o p7m

Rigenera format domanda

Genera format dati contabili

Modifica dati domanda

Termina compilazione



Avvertenze per la verifica delle firme digitali:

per verificare la validità della propria firma digitale, si consiglia di utilizzare gli strumenti indicati dalla Agenzia per l'Italia Digitale (AgID) al seguente [link](#).



La dimensione massima consentita dei documenti allegabili è di 20 MB.

Il tempo di caricamento potrebbe risultare alto a causa del numero elevato di richieste concorrenti.

Per il caricamento di un file eseguire i seguenti passaggi:

1. Selezionare la tipologia di allegato:

Allegati

SELEZIONARE LA TIPOLOGIA DOCUMENTO

Carica allegati

	Caricamento multiplo	Estensione file	
Modulo di domanda			
Piano di investimento	No	pdf o p7m	
Dichiarazione concernente i dati contabili	No	pdf o p7m	
Dichiarazioni in merito ai dati necessari per la richiesta delle informazioni antimafia	No	pdf o p7m	
Dichiarazione sostitutiva di atto di notorietà resa in ottemperanza alle disposizioni in materia di anticiclaggio	Si	pdf o p7m	
Dichiarazioni in merito ai dati necessari per la richiesta delle informazioni antimafia	Si	pdf o p7m	
Dichiarazione sostitutiva di atto di notorietà resa in ottemperanza alle disposizioni in materia di anticiclaggio	Si	No	pdf o p7m
Perizia giurata attestante il risparmio energetico	No	No	pdf o p7m
Diagnosi energetica in corso di validità	No	No	pdf o p7m

Rigenera format domanda Genera format dati contabili Modifica dati domanda Termina compilazione

2. Cliccare su *Carica allegati*:

Allegati

SELEZIONARE LA TIPOLOGIA DEL DOCUMENTO

Modulo di domanda

Carica allegati

Allegato obbligatorio Sì	Firma digitale richiesta Sì	Estensioni permesse pdf o p7m
Caricamento multiplo No	Descrizione Modulo di domanda	

3. Cliccare su *Carica file* e poi scegliere il file presente nel proprio dispositivo:

Inserisci Allegati

Descrizione: **Modulo di domanda** Allegato obbligatorio: **Sì** Estensioni permesse: **pdf o p7m** Caricamento multiplo: **No**

Trascina il file da caricare
oppure
Carica File

Nome	Stato
Modulo di domanda.p7m	

Chiudi **Salva**

4. Cliccare su *Invia*:

Inserisci Allegati

Descrizione: **Format di domanda** Allegato obbligatorio: **SI** Estensioni permesse: **pdf o p7m** Caricamento multiplo: **No**

Firma digitale richiesta : **SI**

Trascina il file da caricare
oppure

CARICA FILE

Nome	Stato
Test 1.p7m	

CHIUDI **INVIA**

Attenzione: non è possibile inserire due file con lo stesso nome. Nel caso in cui è necessario caricare più volte lo stesso documento, è necessario rinominarlo.

Il nome degli allegati i può contenere solo caratteri alfanumerici, parentesi tonde, punti, trattini e underscore. Non sono consentit i caratteri speciali e accentati.

Ogni allegato caricato compare nella parte alta della pagina ed è possibile eliminarlo e caricarlo nuovamente. Quando un allegato, per il quale non è consentito il caricamento multiplo, viene caricato a sistema, lo stesso scompare dalla tabella in fondo alla pagina.

Una volta caricati tutti i documenti obbligatori, si abilita il pulsante “Termina compilazione”:

Allegati
Elenco allegati caricati

Tipologia file	Nome file	Elimina	Download
Piano di investimento	Piano di investimento.p7m		
Dichiarazione concernente i dati contabili	Diagnosi energetica in corso di validità.p7m		
Dichiarazioni in merito ai dati necessari per la richiesta delle informazioni antimafia	Dichiarazioni in merito ai dati necessari per la richiesta delle informazioni antimafia.p7m		
Dichiarazione sostitutiva di atto di notorietà resa in ottemperanza alle disposizioni in materia di antiriciclaggio	Dichiarazione sostitutiva di atto di notorietà resa in ottemperanza alle disposizioni in materia di antiriciclaggio.p7m		
Perizia giurata attestante il risparmio energetico	Perizia giurata attestante il risparmio energetico.p7m		
Diagnosi energetica in corso di validità	Dichiarazione concernente i dati contabili.p7m		
Modulo di domanda	Modulo di domanda.p7m		

SELEZIONARE LA TIPOLOGIA DEL DOCUMENTO **Carica allegati**

Rigenera format domanda
Genera format dati contabili
Modifica dati domanda
Termina compilazione

Premendo **OK** si completa la compilazione:

Attenzione

Queste azioni non determinano il formale invio della domanda. Salva il tuo codice di predisposizione domanda per inviarla.

Continuare?








Annulla

Ok

A video compare la schermata con gli allegati inseriti, il codice di predisposizione domanda e la data di chiusura della compilazione:

Allegati

Elenco allegati caricati

Tipologia file	Nome file	Elimina	Download
Piano di investimento	Piano di investimento.p7m		
Dichiarazione concernente i dati contabili	Diagnosi energetica in corso di validità.p7m		
Dichiarazioni in merito ai dati necessari per la richiesta delle informazioni antimafia	Dichiarazioni in merito ai dati necessari per la richiesta delle informazioni antimafia.p7m		
Dichiarazione sostitutiva di atto di notorietà resa in ottemperanza alle disposizioni in materia di anticiclaggio	Dichiarazione sostitutiva di atto di notorietà resa in ottemperanza alle disposizioni in materia di anticiclaggio.p7m		
Perizia giurata attestante il risparmio energetico	Perizia giurata attestante il risparmio energetico.p7m		
Diagnosi energetica in corso di validità	Dichiarazione concernente i dati contabili.p7m		
Modulo di domanda	Modulo di domanda.p7m		



La compilazione della domanda è terminata in data **19/09/2023 17:13:57**

Il codice di predisposizione domanda è **INPRO_D72671CA_000035**

Per effettuare l'invio collegati al sito dedicato all'invio della domanda inserendo il codice di predisposizione domanda.



ATTENZIONE La presentazione formale della domanda si concluderà con la fase di invio.

Conserva il "codice di predisposizione della domanda" che dovrà essere digitato per inviare la domanda.

L'invio della domanda sarà possibile a partire dal 18 ottobre alle ore 10.00 collegandosi all'indirizzo [link](#)

Modifica dati domanda

Attenzione! La chiusura della compilazione non determina il formale invio della domanda.

L'invio della domanda di accesso alle agevolazioni può essere effettuato tramite la procedura informatica, accessibile nell'apposita sezione "Investimenti sostenibili 4.0 – PN RIC 2021-2027" del sito web del Soggetto gestore.

Per l'invio della domanda occorre collegarsi al seguente indirizzo <https://inviodomandeis2.invitalia.it> che sarà accessibile: dalle ore 10:00 alle ore 17:00 di tutti i giorni lavorativi, dal lunedì al venerdì, a partire dal giorno **18/10/2023**. Si ricorda, inoltre, che per inviare la domanda è necessario utilizzare il codice generato al termine della compilazione.

Modifica di una domanda compilata

Sarà sempre possibile modificare una domanda per la quale è stata chiusa la compilazione. Per farlo, sarà necessario accedere al dettaglio della domanda raggiungibile dall'Home Page:

A CHI SI RIVOLGE

I nuovi incentivi per investimenti sostenibili 4.0 sono agevolazioni rivolte alle micro, piccole e medie imprese delle Regioni meno sviluppate del Mezzogiorno (Basilicata, Calabria, Campania, Molise, Puglia, Sicilia e Sardegna) che intendono realizzare interventi innovativi, sostenibili e con contenuto tecnologico elevato e coerente al piano nazionale Transizione 4.0, al fine di favorire la trasformazione digitale e sostenibile.

Sono ammesse agli incentivi per gli investimenti sostenibili 2023, le attività manifatturiere, ad eccezione:

- delle attività connesse ad alcuni settori caratterizzati da limitazioni derivanti dalle disposizioni europee di raffinamento come siderurgia, estrazione del carbone, costruzione navale, fabbricazione delle fibre sintetiche, trasporti e relative infrastrutture, produzione e distribuzione di energia, nonché delle relative infrastrutture;
- delle attività connesse a dei programmi di investimento che, arrecando un danno significativo agli obiettivi ambientali definiti al livello europeo, non garantiscono il rispetto del principio DNSH (Do No Significant Harm, "non arrecare un danno significativo").

Sono inoltre, ammesse le attività di servizi alle imprese elencate nell'Allegato 4 del decreto ministeriale 15 maggio 2023.

DI COSA SI TRATTA

L'obiettivo è il sostegno, nelle Regioni meno sviluppate (Molise, Basilicata, Calabria, Campania, Puglia, Sicilia e Sardegna), di nuovi investimenti imprenditoriali innovativi e sostenibili volti a rafforzare la crescita sostenibile e la competitività, dando attuazione agli obiettivi di sviluppo perseguiti nell'ambito dell'obiettivo specifico 1.3, azione 1.3.2 del PNRR 2021 - 2027.

La misura prevede la concessione e l'erogazione di agevolazioni in favore di programmi di investimento conformi ai vigenti principi di tutela ambientale e ad elevato contenuto tecnologico attraverso l'acquisizione di tecnologie abilitanti individuate dal piano Transizione 4.0. Atti a consentire la trasformazione tecnologica e digitale dell'impresa (vedi Allegato n. 1 del decreto ministeriale 15 maggio 2023), con priorità per quelli in grado di offrire un particolare contributo agli obiettivi di sostenibilità definiti dall'Unione europea e per quelli volti, in particolare, a:

- alla transizione dell'impresa verso il paradigma dell'economia circolare, attraverso l'applicazione delle soluzioni di cui all'Allegato 2 del decreto ministeriale 15 maggio 2023;
- alla promozione dell'efficienza energetica delle imprese, con il conseguimento (attraverso le misure indicate nell'Allegato n. 3 del decreto ministeriale 15 maggio 2023) di un risparmio energetico, all'interno dell'unità produttiva interessata dall'intervento che non sia inferiore al 5% rispetto ai consumi dell'anno precedente alla data di presentazione della domanda.

Codice domanda	Denominazione proponente	Data creazione	Stato	Data chiusura compilazione	Aggiungi
D72671CA	@WORKS S.R.L.	05/09/2023	Compilata da inviare	19/09/2023	

All'interno del dettaglio della domanda cliccare su *Dettaglio*.


INVITALIA | nuovi investimenti sostenibili 4.0

Home | Elenco incentivi | Modulistica | Contatti

DETTAGLIO DOMANDA

Codice domanda: D72671CA
Denominazione proponente: @WORKS S.R.L.
Data creazione: 05/09/2023 09:18:43
Stato: Compilata da inviare
Data chiusura compilazione: 19/09/2023 17:13:57
Codice di predisposizione: INPRO_D72671CA_0000035

Visualizza



Cliccando sulla sezione allegati sarà possibile modificare di nuovo la domanda ma **Attenzione!** In caso di modifica dei dati nella domanda sarà necessario ricaricare tutti gli allegati, anche quelli eventualmente caricati in precedenza.